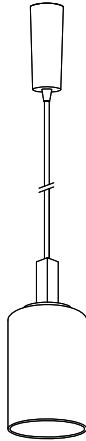


屋内照明器具特性

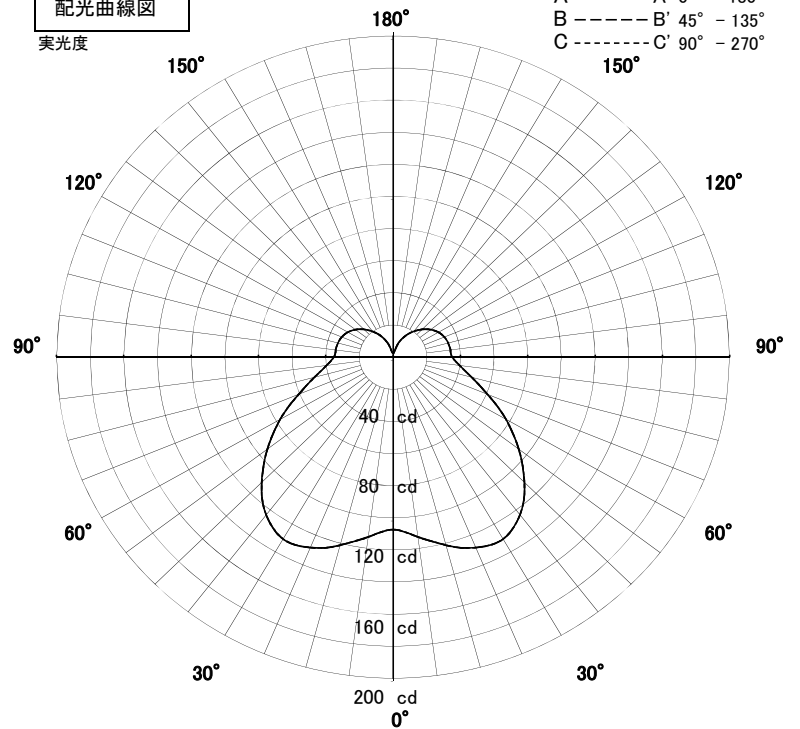


品名	PD-2616-L		
光源	LDA8L-G-K/60W × 1		
実効光束 (器具光束)	678lm	効率	87.0lm/W



配光曲線図

実光度



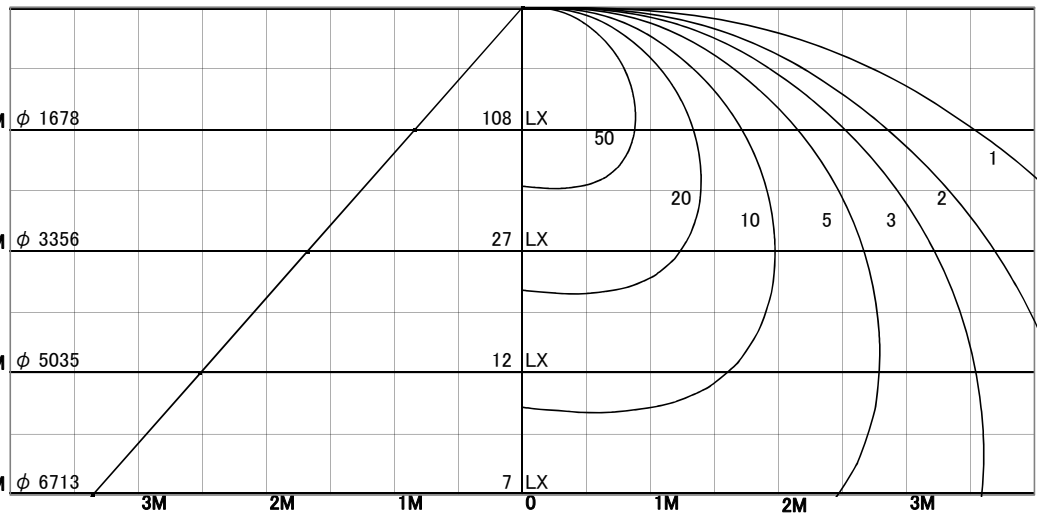
1/2照度角

直射水平面照度

単位:Lx

色温度	2700K	
演色評価指数	Ra80	
保守率	良	0.67
	中	0.63
	否	0.56

1/2照度角		
A-A'	80.0	Deg
C-C'	80.0	Deg
最大取付間隔		
A-A'	1.68	H
C-C'	1.68	H



照明率表

	80%				70%				50%				30%				0%
	70%	50%	30%	10%	70%	50%	30%	10%	70%	50%	30%	10%	70%	50%	30%	10%	0%
天井	10%																0%
壁	10%																0%
床	10%																0%
0.60	41	31	25	20	40	30	24	20	38	30	24	20	36	29	24	20	19
0.80	47	38	31	27	46	37	31	26	44	36	30	26	42	35	30	26	24
1.00	52	43	37	32	51	43	36	32	49	41	36	31	46	40	35	31	29
1.25	57	48	42	37	55	48	42	37	53	46	41	37	51	45	40	36	35
1.50	60	52	46	42	59	52	46	41	56	50	45	41	54	48	44	40	39
2.00	65	58	53	48	63	57	52	48	61	56	51	47	58	54	50	47	45
2.50	68	62	57	53	66	61	57	53	64	59	55	52	61	58	54	51	49
3.00	70	65	60	56	68	64	60	56	66	62	58	55	64	60	57	55	52
4.00	72	68	64	61	71	67	64	61	69	65	62	60	66	64	61	59	57
5.00	74	70	67	64	73	69	66	64	70	67	65	63	68	66	64	62	59
7.00	76	73	70	68	75	72	70	67	72	70	68	66	70	68	67	65	63
10.00	77	75	73	71	76	74	72	71	74	72	71	69	72	71	69	68	66