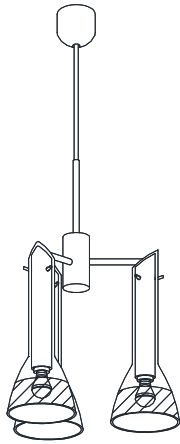


# 屋内照明器具特性

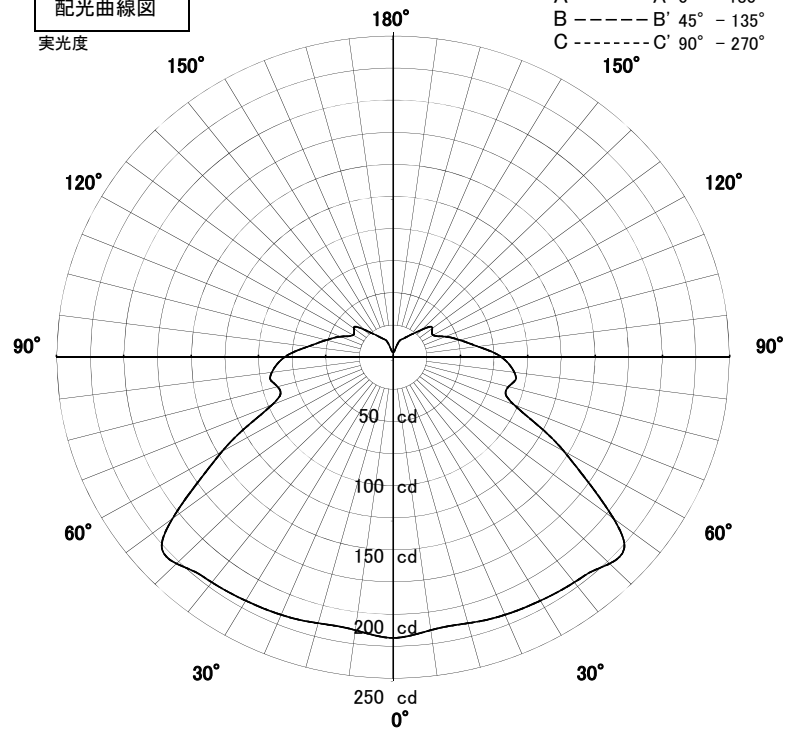


品名	PD-2650-L		
光源	LDA5L-G-E17/S/40W		
実効光束 (器具光束)	1216lm	効率	78.0lm/W



配光曲線図

実光度

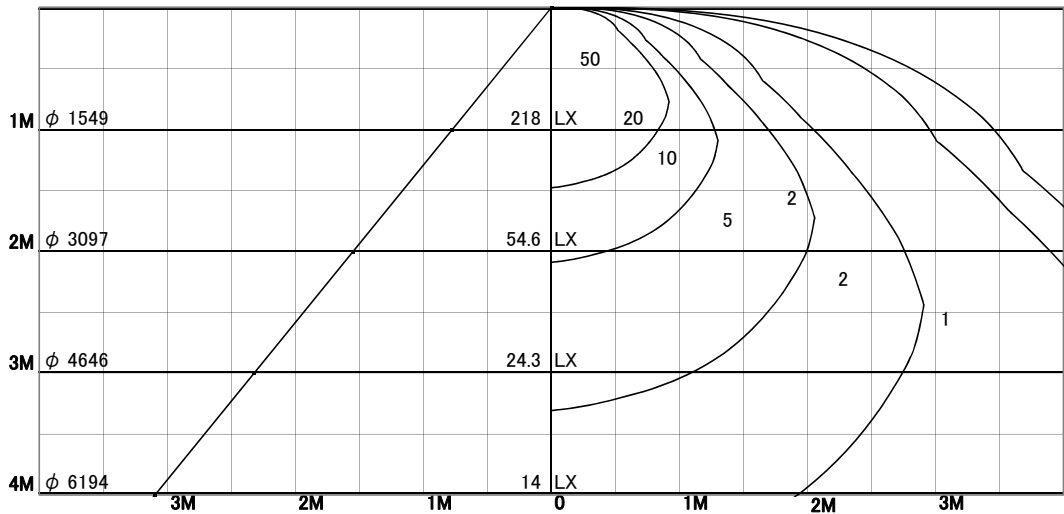


1/2照度角

直射水平面照度

単位:Lx

色温度	2700K	
演色評価指数	Ra80	
保守率	良	0.67
	中	0.63
	否	0.56



1/2照度角		
A-A'	75.5	Deg
C-C'	75.5	Deg
最大取付間隔		
A-A'	1.55	H
C-C'	1.55	H

照明率表

天井	80%				70%				50%				30%				0%
	70%	50%	30%	10%	70%	50%	30%	10%	70%	50%	30%	10%	70%	50%	30%	10%	0%
壁	10%																0%
床	10%																0%
0.60	41	31	24	19	40	30	24	19	38	29	23	19	36	28	23	19	17
0.80	49	38	31	26	47	38	31	26	45	36	30	26	43	35	30	26	24
1.00	54	44	37	32	53	44	37	32	50	42	36	32	48	41	36	31	29
1.25	59	50	43	38	58	49	43	38	55	48	42	37	52	46	41	37	35
1.50	63	54	48	42	61	53	47	42	58	52	46	42	56	50	45	41	39
2.00	68	60	55	50	66	60	54	49	63	58	53	49	61	56	52	48	46
2.50	71	65	59	55	69	64	59	54	67	62	57	54	64	60	56	53	51
3.00	73	67	62	58	72	66	62	58	69	64	60	57	66	63	59	56	54
4.00	76	71	67	63	74	70	66	63	72	68	65	62	69	66	63	61	58
5.00	77	73	70	66	76	72	69	66	73	70	67	65	71	68	66	63	61
7.00	79	76	73	70	78	75	72	70	76	73	71	68	73	71	69	67	65
10.00	81	79	76	74	80	77	75	73	77	75	74	72	75	74	72	70	68