

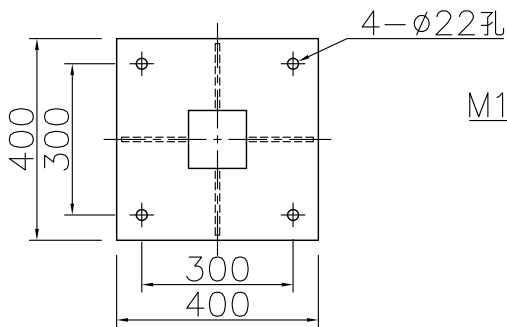
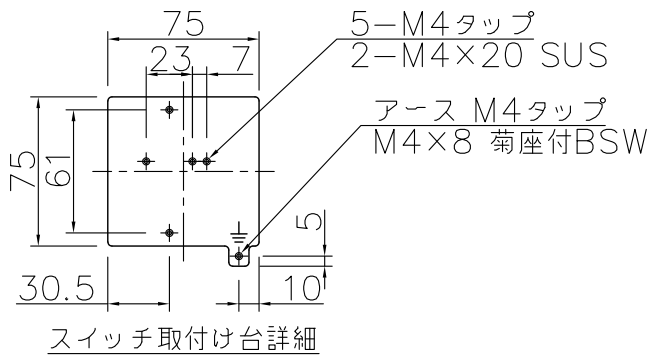
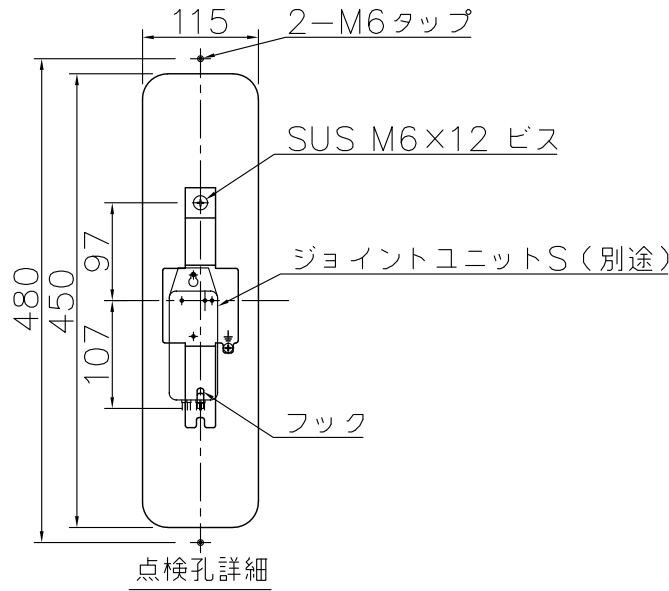
改良の為予告なく一部仕様を変更する場合がありますので御容赦願います。

**⚠ 安全に関するご注意**

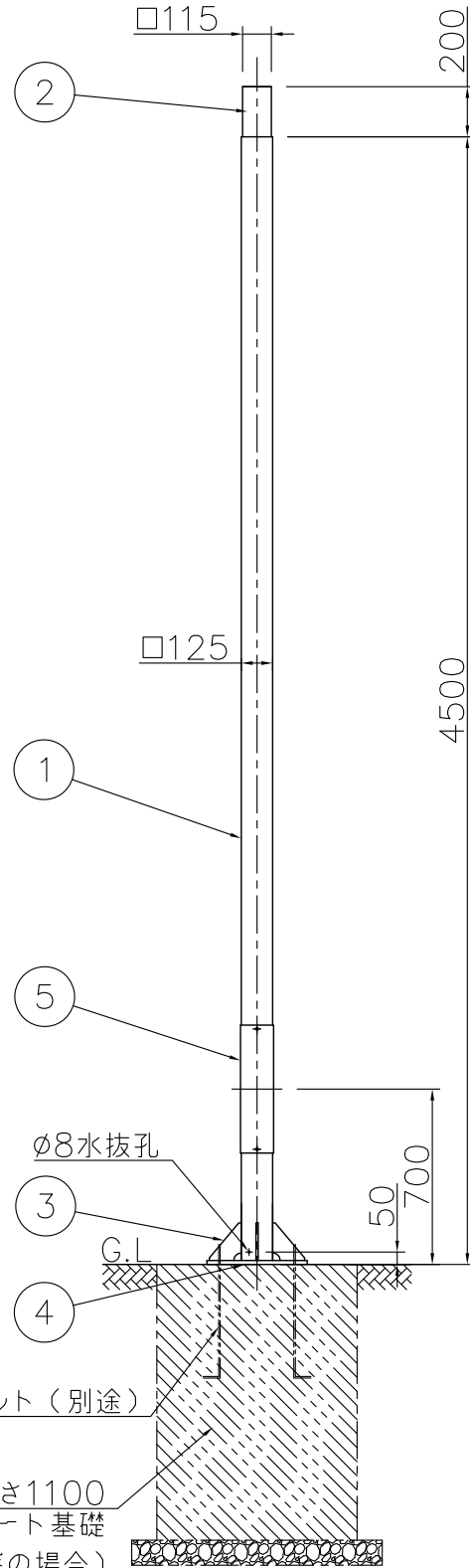
- ◎ ポールの耐風速は60m/sですこれを超える風速の影響を受ける場所での使用はしないでください。ポール転倒の原因になります。
- ◎ 浴室、温水プール等の湿気の高い場所では使用しないでください。絶縁不良による感電及び腐食によるポール折れの原因になります。

**(使用上のご注意)**

- ※ ポールを標準灯具取付以外の特殊用途や特殊環境、塩害地域で使用される場合は、別途御相談ください。
- ※ ジョイントBOXを使用されたり、電源供給線が太くなる場合は、別途御相談ください。
- ※ 収納可能電源ユニット寸法は、W93×H95×L420以下2台です。それ以外は別途御相談ください。
- ※ 灯具同色塗装仕上とは弊社カタログ記載の適合照明器具の色味になります。照明器具の製品型番をご指定ください。



M16 アンカーボルト (別途)  
幅φ800× 深さ1100  
参考コンクリート基礎  
(標準的な地盤の場合)



2001,6 コンクリート基礎寸法変更 2020,11 表面仕上変更

記号	部品名	材質	数量	仕上	特記	器具質量	検印	製図	件名
6									件名
5	蓋	SPC t3.2	1	溶融亜鉛メッキ下地灯具同色塗装仕上					品名
4	ベース	SS t16	1	溶融亜鉛メッキ下地灯具同色塗装仕上		85.8 kg			品番
3	リブ	SS t9	4	溶融亜鉛メッキ下地灯具同色塗装仕上					
2	アダプタ	STKR t4.5	1	溶融亜鉛メッキ下地灯具同色塗装仕上					
1	ポール	STKR t3.2	1	溶融亜鉛メッキ下地灯具同色塗装仕上					
					佐藤久		開部		TG-1040