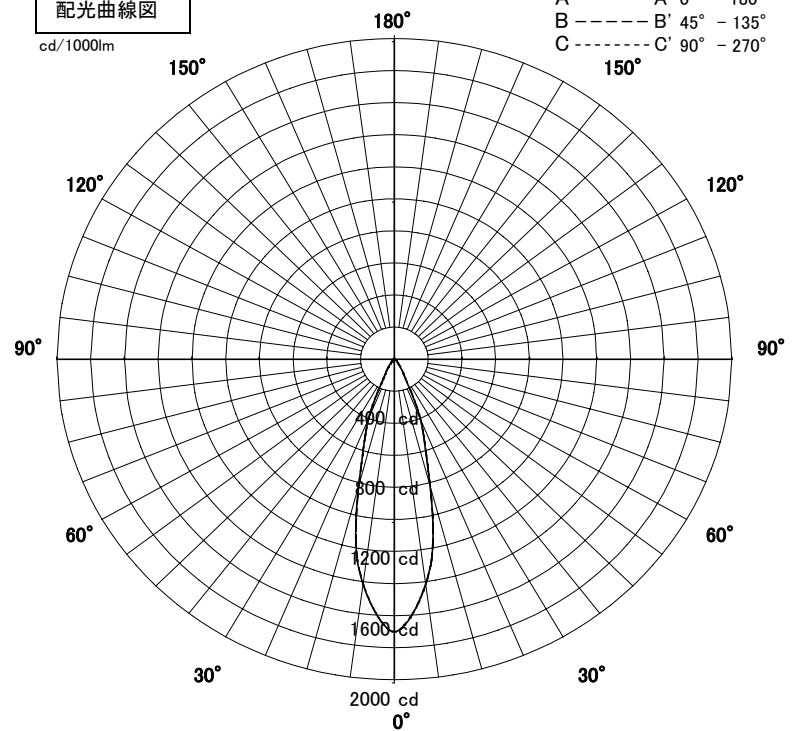


# 屋内照明器具特性

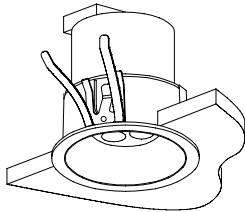


品名	DD-3021-N		
光源	WW-2002N		
光束	96 Lm	灯数	4 灯

配光曲線図  
cd/1000lm



ワイド配光

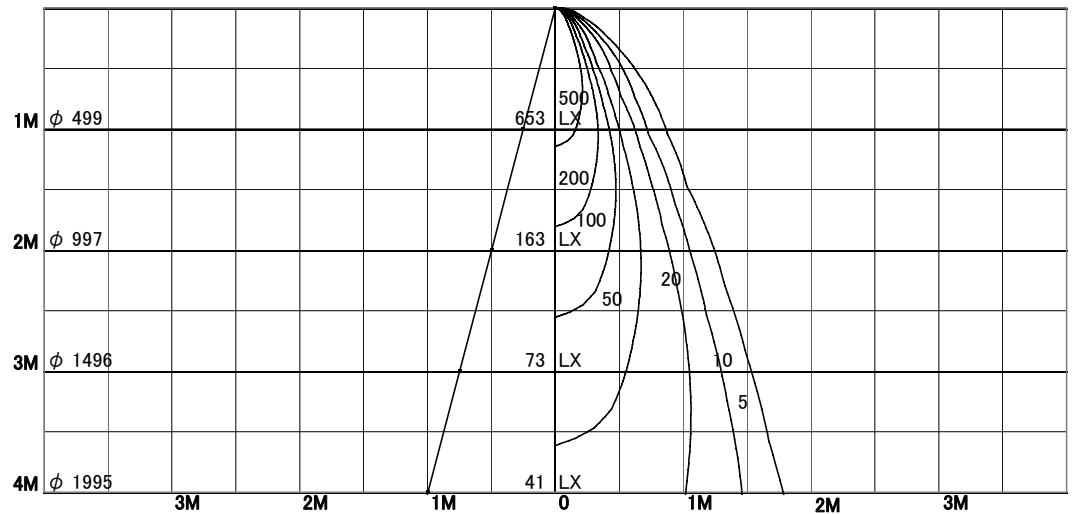


1/2照度角

直射水平面照度

単位:Lx

器具効率	56.1	%
上方効率	0.0	%
下方効率	56.1	%
保守率	良	1
	中	1
	否	1
1/2照度角		
A-A'	28.0	Deg
C-C'	28.0	Deg
最大取付間隔		
A-A'	0.50	H
C-C'	0.50	H



照明率表

天井	80%				70%				50%				30%				0%
	70%	50%	30%	10%	70%	50%	30%	10%	70%	50%	30%	10%	70%	50%	30%	10%	0%
壁	10%																0%
床	10%																0%
0.60	38	35	33	32	38	35	33	32	37	35	33	32	36	34	33	32	31
0.80	40	38	36	34	40	37	36	34	39	37	35	34	38	37	35	34	34
1.00	42	40	38	37	42	40	38	37	41	39	38	37	40	39	37	36	36
1.25	44	42	40	39	43	41	40	39	42	41	40	39	42	40	39	38	38
1.50	45	43	42	40	44	43	41	40	43	42	41	40	43	41	40	40	39
2.00	46	45	44	43	46	45	44	43	45	44	43	42	44	43	43	42	41
2.50	47	46	45	45	47	46	45	44	46	45	44	44	45	44	44	43	43
3.00	48	47	46	46	47	47	46	46	47	46	45	45	46	45	45	44	44
4.00	49	48	47	47	48	48	47	47	47	47	46	46	46	46	46	45	44
5.00	49	48	48	48	48	48	48	47	47	47	47	47	47	46	46	46	45
7.00	49	49	49	49	49	49	48	48	48	48	48	47	47	47	47	47	46
10.00	50	49	49	49	49	49	49	49	48	48	48	48	47	47	47	47	46