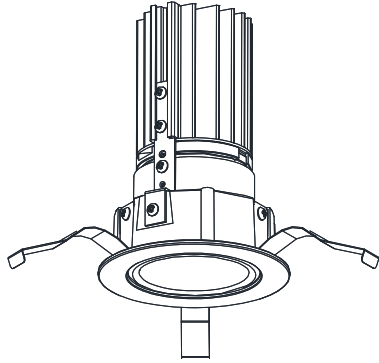


屋内照明器具特性

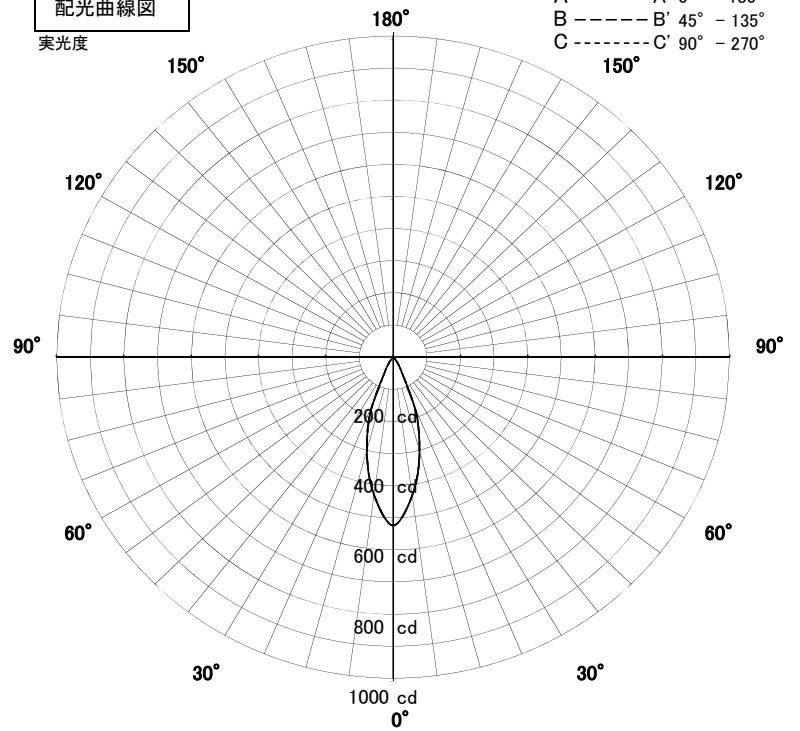


品名	DD-3381		
光源	LED7.3W		
実効光束 (器具光束)	204lm	エネルギー 効率	28.2lm/W



配光曲線図

実光度

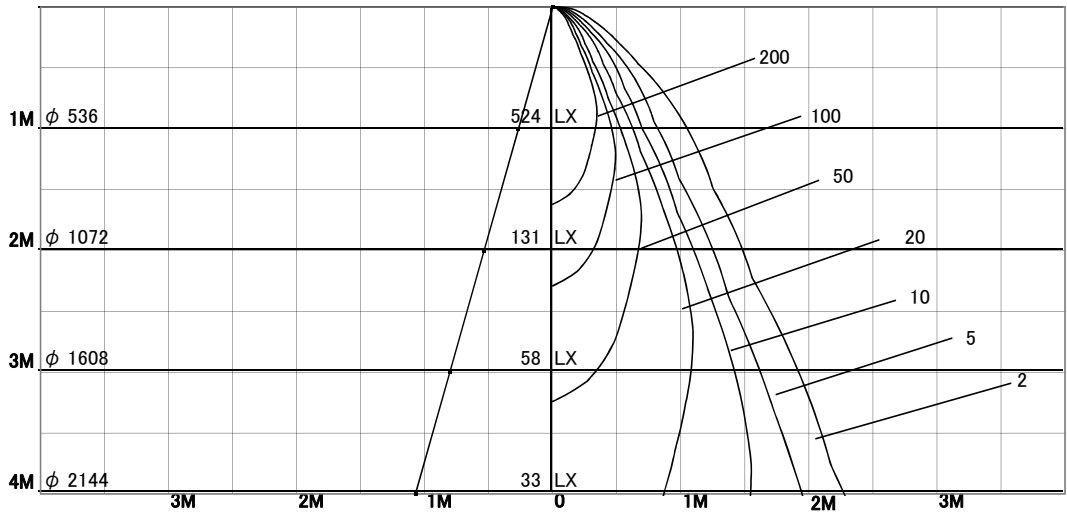


1/2照度角

直射水平面照度

単位:Lx

器具効率	38.7%	
色温度	2700K	
演色評価指数	Ra82	
保守率	良	0.67
	中	0.63
	否	0.56
1/2照度角		
A-A'	30.0	Deg
C-C'	30.0	Deg
最大取付間隔		
A-A'	0.54	H
C-C'	0.54	H



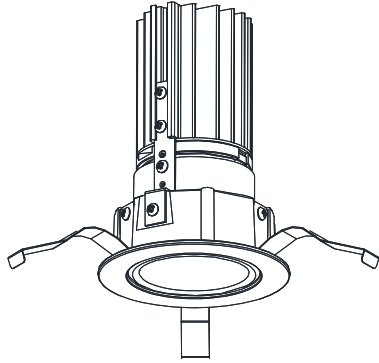
固有照明率表

天井	80%				70%				50%				30%				0%
	70%	50%	30%	10%	70%	50%	30%	10%	70%	50%	30%	10%	70%	50%	30%	10%	0%
壁	10%																0%
床	10%																0%
0.60	84	78	74	72	83	78	74	72	82	77	74	71	81	76	73	71	70
0.80	89	83	80	77	88	83	79	77	87	82	79	76	85	81	78	76	75
1.00	93	88	85	82	92	88	84	82	91	87	84	81	89	86	83	81	80
1.25	96	92	89	86	95	91	88	86	94	90	88	85	92	89	87	85	84
1.50	98	95	92	89	98	94	91	89	96	93	90	88	94	92	89	88	86
2.00	102	99	97	95	101	98	96	94	99	97	95	93	97	95	94	93	91
2.50	104	102	100	98	103	101	99	98	101	99	98	97	99	98	97	96	94
3.00	105	103	102	101	104	103	101	100	102	101	100	99	101	100	99	98	96
4.00	106	105	104	103	105	104	103	103	103	103	102	101	102	101	100	100	98
5.00	107	106	106	105	106	105	105	104	104	104	103	103	102	102	101	101	99
7.00	108	107	107	107	107	107	106	106	105	105	104	104	103	103	103	103	100
10.00	108	108	108	108	107	107	107	107	105	105	105	105	103	103	103	103	101

屋内照明器具特性

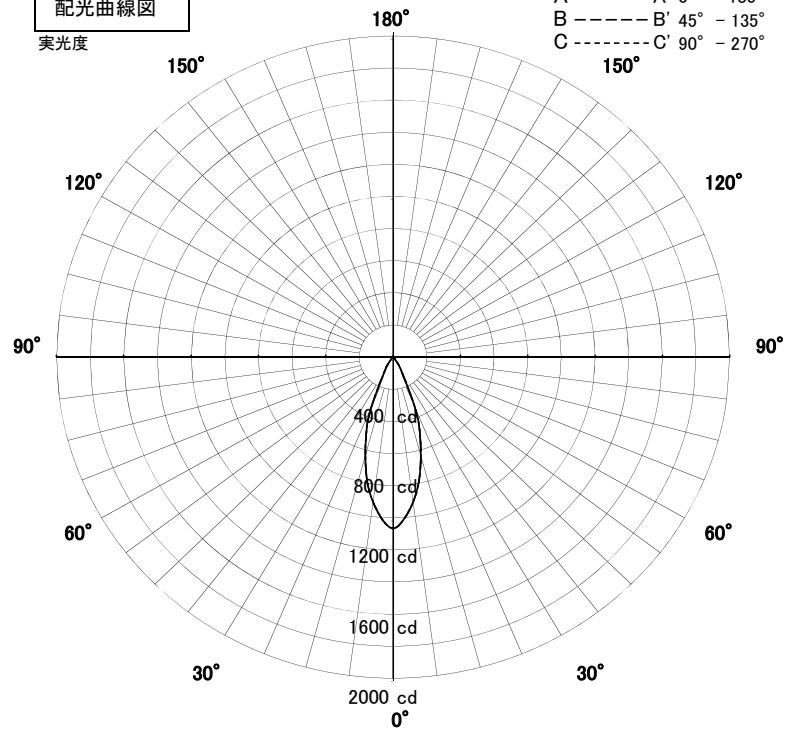


品名	DD-3381		
光源	LED14.5W		
実効光束 (器具光束)	433lm	エネルギー 効率	29.9lm/W



配光曲線図

実光度

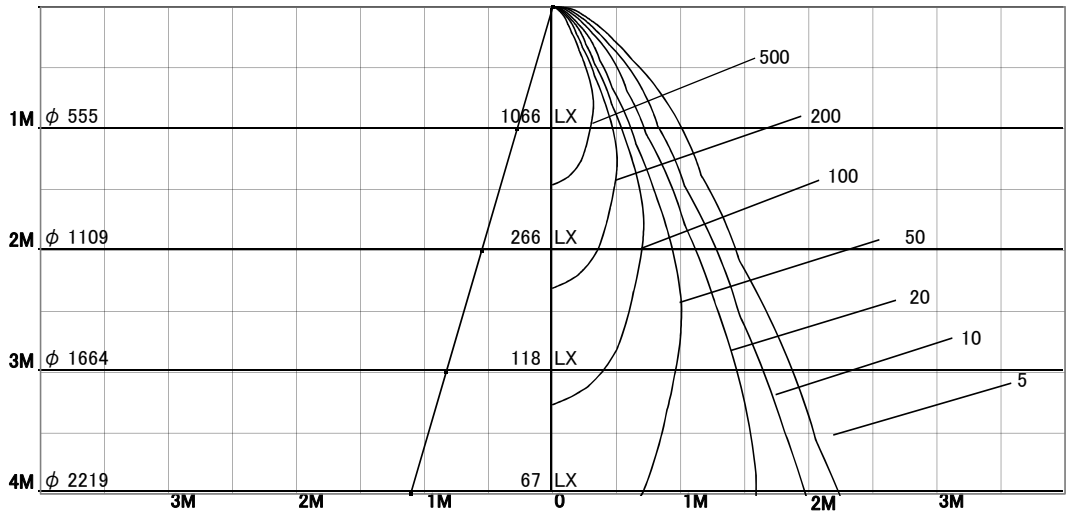


1/2照度角

直射水平面照度

単位: Lx

器具効率	37.5%	
色温度	3850K	
演色評価指数	Ra82	
保守率	良	0.67
	中	0.63
	否	0.56
1/2照度角		
A-A'	31.0	Deg
C-C'	31.0	Deg
最大取付間隔		
A-A'	0.55	H
C-C'	0.55	H



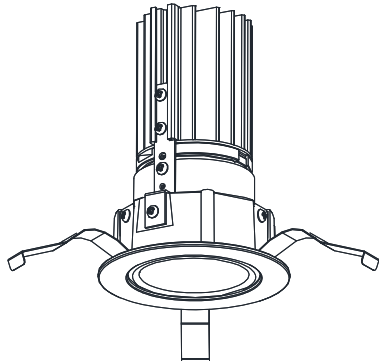
固有照明率表

天井	80%				70%				50%				30%				0%
	70%	50%	30%	10%	70%	50%	30%	10%	70%	50%	30%	10%	70%	50%	30%	10%	0%
壁	10%																0%
床	10%																0%
0.60	85	78	75	72	84	78	74	72	82	77	74	72	81	77	74	72	71
0.80	90	84	80	77	89	83	80	77	87	83	79	77	86	82	79	77	75
1.00	94	89	85	82	93	88	85	82	91	87	84	82	90	86	84	81	80
1.25	97	92	89	87	96	92	89	86	94	91	88	86	92	90	87	85	84
1.50	99	95	92	90	98	94	92	89	96	93	91	89	94	92	90	88	87
2.00	102	99	97	95	101	99	97	95	99	97	95	94	98	96	94	93	91
2.50	104	102	100	99	103	101	100	98	101	100	98	97	100	98	97	96	94
3.00	106	104	103	101	105	103	102	101	103	102	101	100	101	100	99	98	96
4.00	107	106	105	104	106	105	104	103	104	103	102	102	102	102	101	100	98
5.00	108	107	106	105	107	106	105	105	105	104	104	103	103	102	102	102	99
7.00	108	108	108	107	107	107	107	106	105	105	105	105	104	103	103	103	101
10.00	109	109	109	109	108	108	108	108	106	106	106	106	104	104	104	104	101

屋内照明器具特性

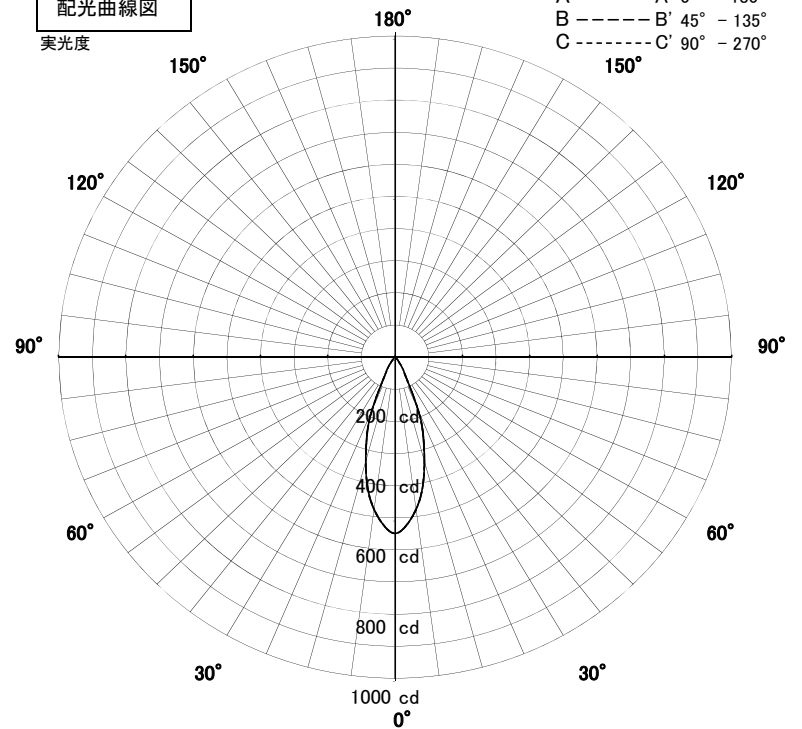


品名	DD-3381		
光源	LED7.3W		
実効光束 (器具光束)	229lm	エネルギー 効率	31.5lm/W



配光曲線図

実光度

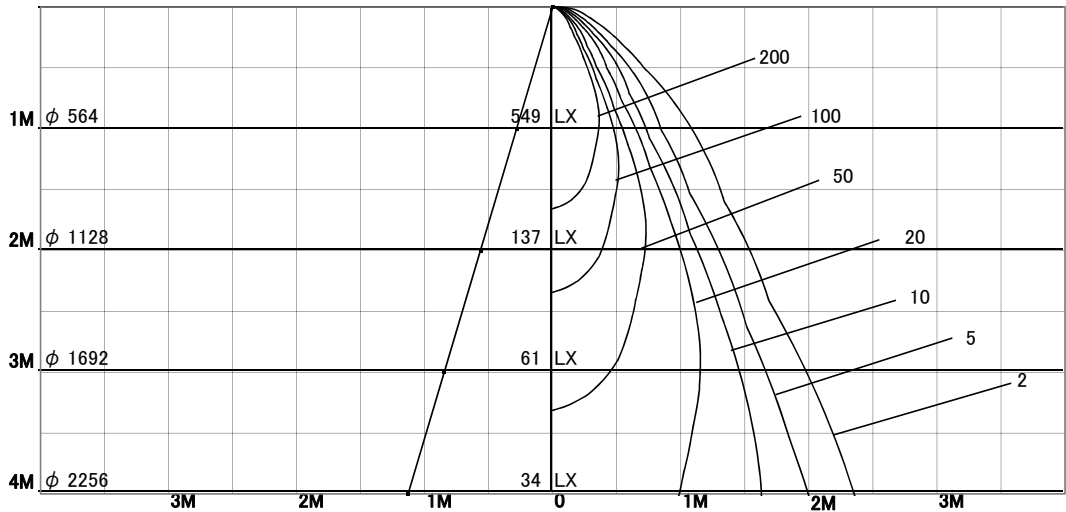


1/2照度角

直射水平面照度

単位:Lx

器具効率	36.5%	
色温度	5000K	
演色評価指数	Ra82	
保守率	良	0.67
	中	0.63
	否	0.56
1/2照度角		
A-A'	31.5	Deg
C-C'	31.5	Deg
最大取付間隔		
A-A'	0.56	H
C-C'	0.56	H



固有照明率表

天井	80%				70%				50%				30%				0%
	70%	50%	30%	10%	70%	50%	30%	10%	70%	50%	30%	10%	70%	50%	30%	10%	0%
壁	10%																0%
床	10%																0%
0.60	85	79	75	72	84	78	75	72	83	78	74	72	82	77	74	72	71
0.80	90	84	80	77	89	84	80	77	87	83	80	77	86	82	79	77	76
1.00	94	89	85	83	93	89	85	83	91	87	85	82	90	87	84	82	81
1.25	97	93	90	87	96	92	89	87	94	91	88	86	93	90	88	86	84
1.50	99	96	93	90	98	95	92	90	97	94	91	89	95	92	90	89	87
2.00	103	100	98	96	102	99	97	95	100	98	96	94	98	96	95	93	92
2.50	105	103	101	99	104	102	100	99	102	100	99	98	100	99	98	97	95
3.00	106	104	103	102	105	104	102	101	103	102	101	100	101	100	100	99	97
4.00	107	106	105	104	106	105	104	104	104	104	103	102	103	102	101	101	99
5.00	108	107	106	106	107	106	106	105	105	104	104	103	103	103	102	102	100
7.00	109	108	108	108	108	108	107	107	106	106	105	105	104	104	104	103	101
10.00	109	109	109	109	108	108	108	108	106	106	106	106	104	104	104	104	102