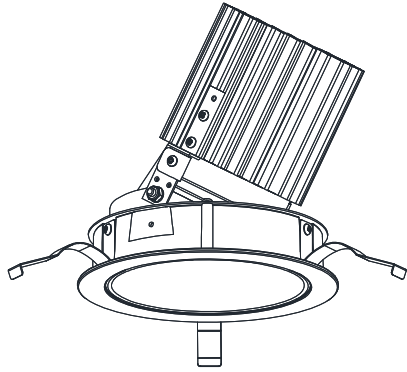


# 屋内照明器具特性

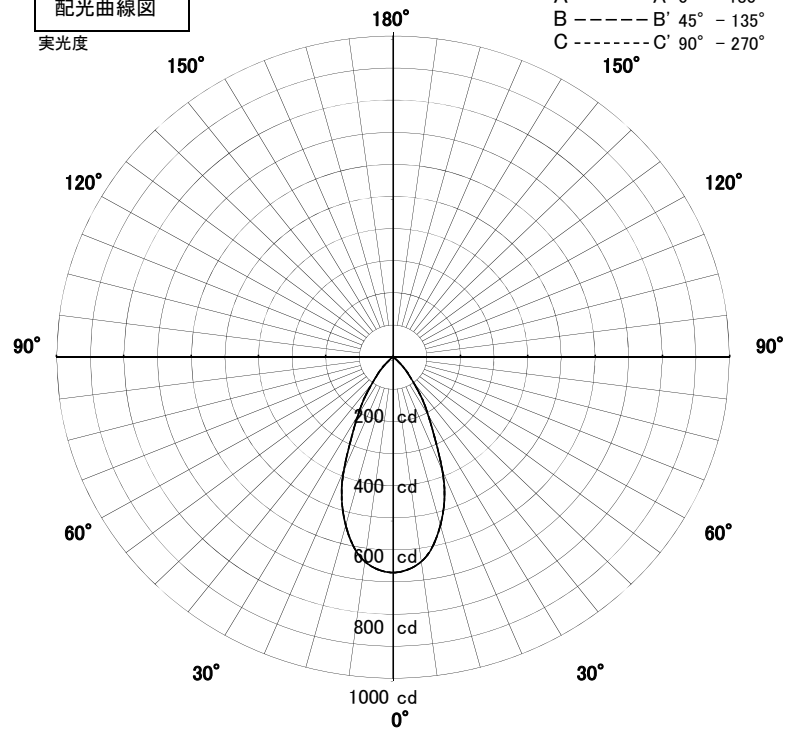


品名	DD-3396		
光源	LED14.2W		
実効光束 (器具光束)	486lm	エネルギー 効率	34.2lm/W



配光曲線図

実光度

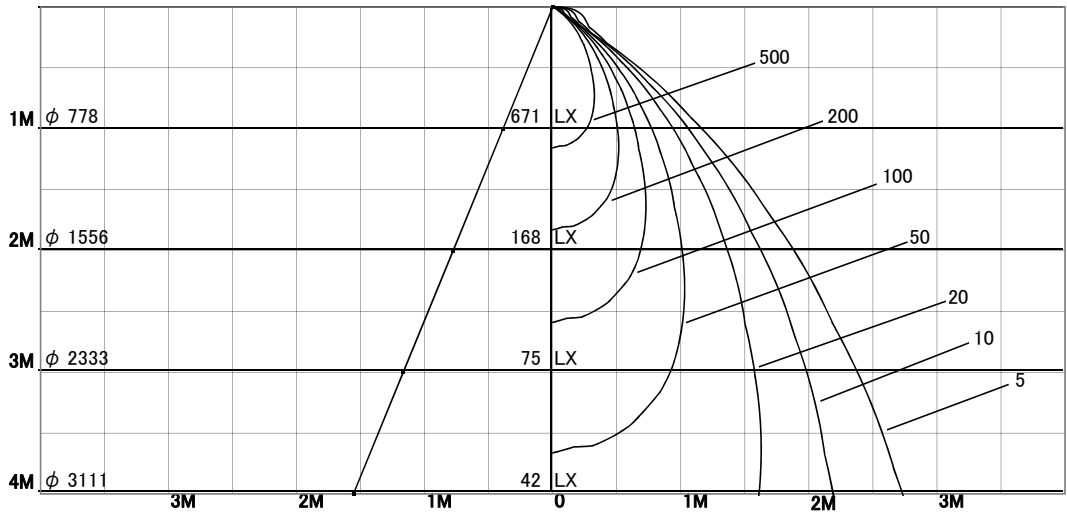


1/2照度角

直射水平面照度

単位:Lx

器具効率	53.2%	
色温度	2700K	
演色評価指数	Ra85	
保守率	良	0.67
	中	0.63
	否	0.56
1/2照度角		
A-A'	42.5	Deg
C-C'	42.5	Deg
最大取付間隔		
A-A'	0.78	H
C-C'	0.78	H



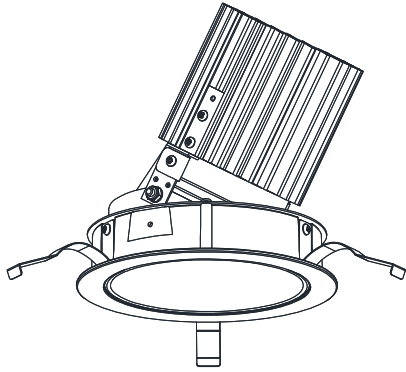
固有照明率表

天井	80%				70%				50%				30%				0%
	70%	50%	30%	10%	70%	50%	30%	10%	70%	50%	30%	10%	70%	50%	30%	10%	0%
壁	10%																0%
床	10%																0%
0.60	82	76	72	69	82	76	72	69	80	75	71	69	79	74	71	68	67
0.80	88	82	78	75	87	81	78	75	85	81	77	74	84	80	77	74	73
1.00	93	87	83	80	92	87	83	80	90	86	82	80	88	85	82	80	78
1.25	96	91	88	85	95	91	87	85	93	90	87	84	91	88	86	84	82
1.50	98	94	91	89	97	94	91	88	95	92	90	88	94	91	89	87	85
2.00	102	99	96	94	101	98	96	94	99	97	95	93	97	95	94	92	90
2.50	104	102	100	98	103	101	99	97	101	99	98	96	99	98	96	95	93
3.00	105	103	102	101	104	103	101	100	102	101	100	99	101	99	99	98	96
4.00	107	105	104	103	106	104	103	102	104	103	102	101	102	101	100	100	98
5.00	107	106	105	105	106	105	105	104	104	104	103	102	102	102	101	101	99
7.00	108	108	107	107	107	107	106	106	105	105	104	104	103	103	103	102	100
10.00	109	108	108	108	108	107	107	107	106	105	105	105	104	103	103	103	101

# 屋内照明器具特性

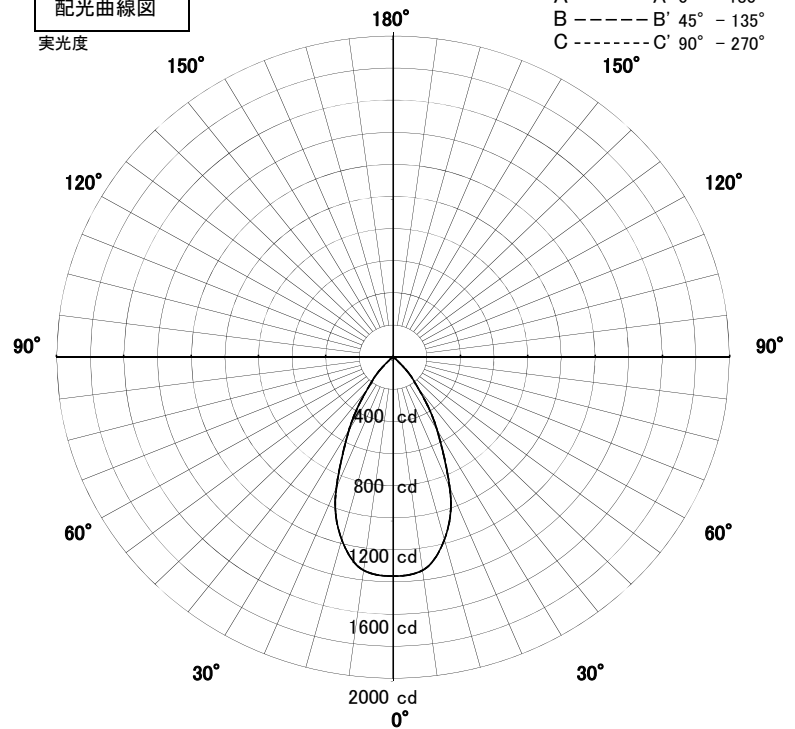


品名	DD-3396		
光源	LED28.4W		
実効光束 (器具光束)	1109lm	エネルギー 効率	39.1lm/W



配光曲線図

実光度

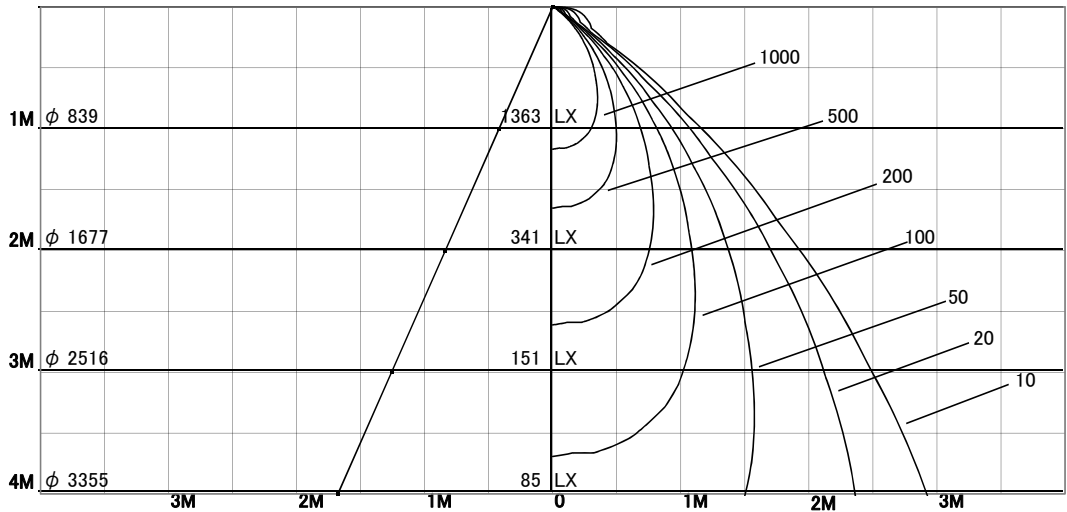


1/2照度角

直射水平面照度

単位:Lx

器具効率	55.6%	
色温度	3850K	
演色評価指数	Ra85	
保守率	良	0.67
	中	0.63
	否	0.56
1/2照度角		
A-A'	45.5	Deg
C-C'	45.5	Deg
最大取付間隔		
A-A'	0.84	H
C-C'	0.84	H



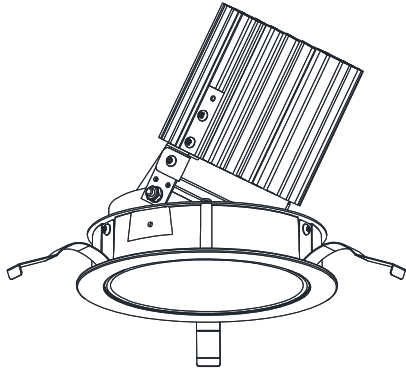
固有照明率表

天井	80%				70%				50%				30%				0%
	70%	50%	30%	10%	70%	50%	30%	10%	70%	50%	30%	10%	70%	50%	30%	10%	0%
壁	10%																0%
床	10%																0%
0.60	83	76	72	69	82	76	72	69	80	75	71	69	79	74	71	69	67
0.80	88	82	78	75	87	82	78	75	86	81	77	74	84	80	77	74	73
1.00	93	87	83	81	92	87	83	80	90	86	82	80	88	85	82	80	78
1.25	96	91	88	85	95	91	88	85	93	90	87	84	92	88	86	84	82
1.50	98	94	91	89	97	94	91	88	96	92	90	88	94	91	89	87	85
2.00	102	99	96	94	101	98	96	94	99	97	95	93	97	95	94	92	90
2.50	104	102	100	98	103	101	99	98	101	99	98	96	99	98	97	95	94
3.00	105	104	102	101	104	103	101	100	102	101	100	99	101	100	99	98	96
4.00	107	105	104	103	106	104	103	103	104	103	102	101	102	101	100	100	98
5.00	107	106	106	105	106	105	105	104	104	104	103	102	102	102	101	101	99
7.00	108	108	107	107	107	107	106	106	105	105	104	104	103	103	103	102	100
10.00	109	108	108	108	108	107	107	107	106	105	105	105	104	104	103	103	101

# 屋内照明器具特性

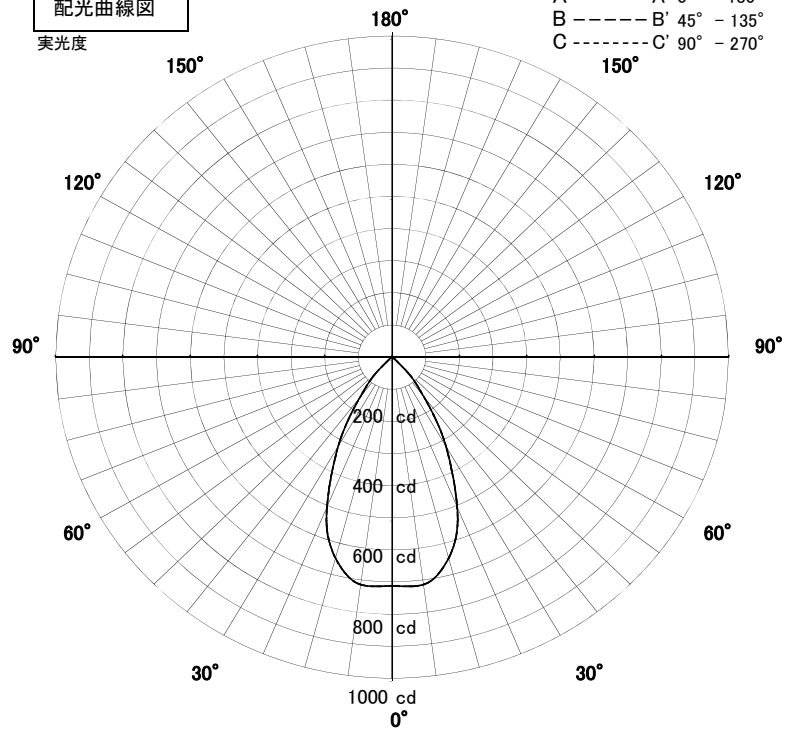


品名	DD-3396		
光源	LED14.2W		
実効光束 (器具光束)	640lm	エネルギー 効率	45.0lm/W



配光曲線図

実光度

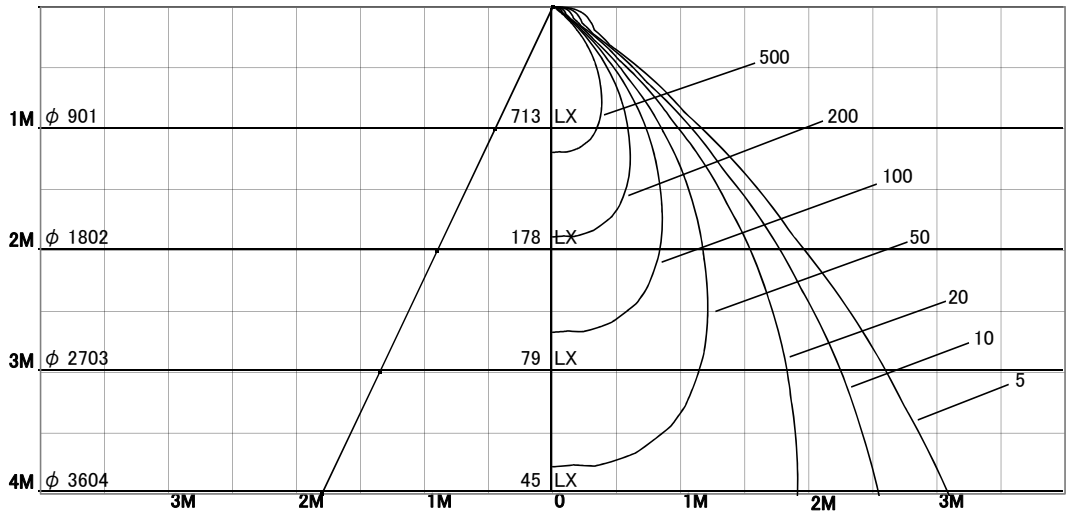


1/2照度角

直射水平面照度

単位:Lx

器具効率	59.0%	
色温度	5000K	
演色評価指数	Ra85	
保守率	良	0.67
	中	0.63
	否	0.56
1/2照度角		
A-A'	48.5	Deg
C-C'	48.5	Deg
最大取付間隔		
A-A'	0.90	H
C-C'	0.90	H



固有照明率表

天井	80%				70%				50%				30%				0%
	70%	50%	30%	10%	70%	50%	30%	10%	70%	50%	30%	10%	70%	50%	30%	10%	0%
壁	10%																0%
床	10%																0%
0.60	82	76	72	69	82	76	72	69	80	75	71	69	79	74	71	68	67
0.80	88	82	78	75	87	81	78	75	85	81	77	74	84	80	77	74	73
1.00	93	87	83	80	92	87	83	80	90	86	82	80	88	85	82	80	78
1.25	96	91	88	85	95	91	87	85	93	90	87	84	91	88	86	84	82
1.50	98	94	91	89	97	94	91	88	95	92	90	88	94	91	89	87	85
2.00	102	99	96	94	101	98	96	94	99	97	95	93	97	95	94	92	90
2.50	104	102	100	98	103	101	99	97	101	99	98	96	99	98	97	95	94
3.00	105	104	102	101	104	103	101	100	102	101	100	99	101	100	99	98	96
4.00	107	105	104	103	106	104	103	102	104	103	102	101	102	101	100	100	98
5.00	107	106	105	105	106	105	105	104	104	104	103	102	102	102	101	101	99
7.00	108	108	107	107	107	107	106	106	105	105	104	104	103	103	103	102	100
10.00	109	108	108	108	108	107	107	107	106	105	105	105	104	103	103	103	101