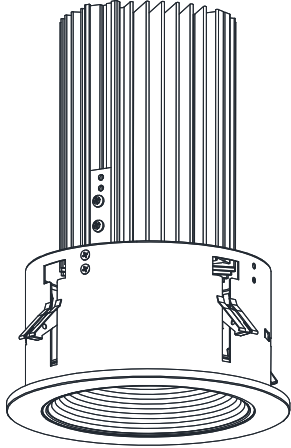


# 屋内照明器具特性

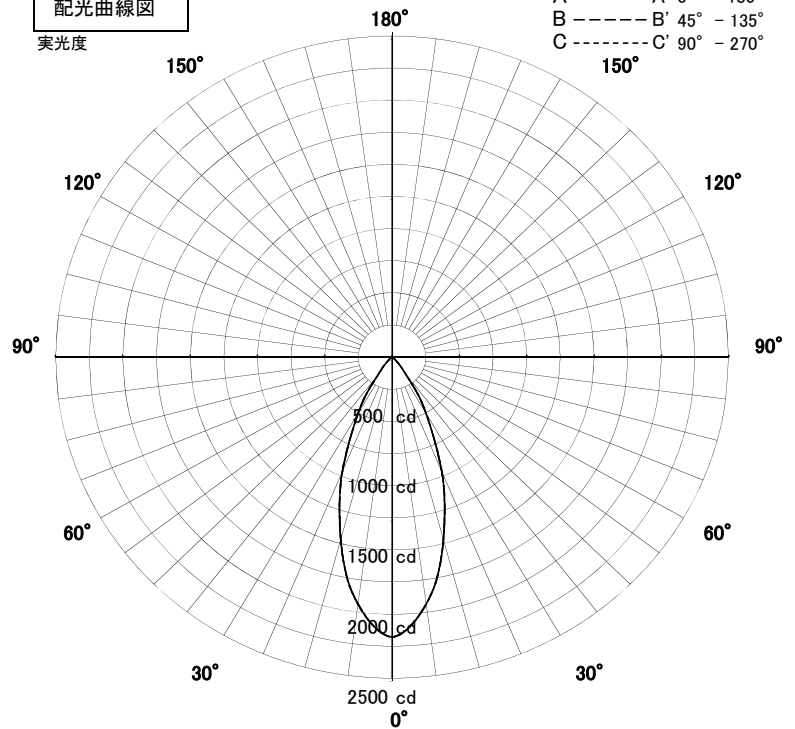


品名	DD-3403		
光源	LED28.3W		
実効光束 (器具光束)	1214lm	エネルギー 効率	43.0lm/W



配光曲線図

実光度

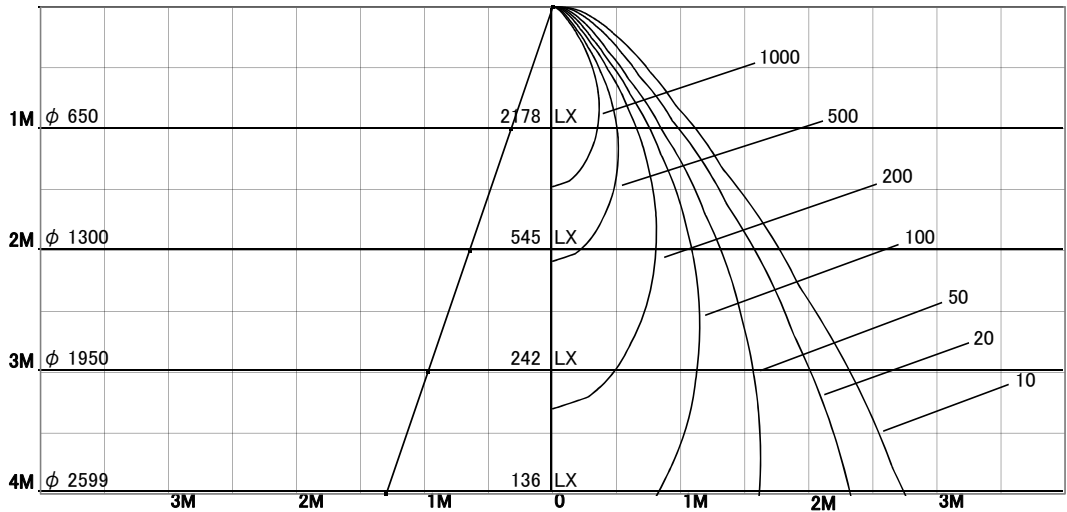


1/2照度角

直射水平面照度

単位: Lx

器具効率	57.5%	
色温度	2700K	
演色評価指数	Ra82	
保守率	良	0.67
	中	0.63
	否	0.56
1/2照度角		
A-A'	36.0	Deg
C-C'	36.0	Deg
最大取付間隔		
A-A'	0.65	H
C-C'	0.65	H



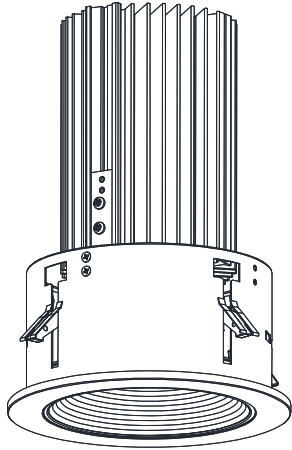
固有照明率表

天井	80%				70%				50%				30%				0%
	70%	50%	30%	10%	70%	50%	30%	10%	70%	50%	30%	10%	70%	50%	30%	10%	0%
壁	10%																0%
床	10%																0%
0.60	84	78	74	71	83	77	74	71	82	77	73	71	81	76	73	71	69
0.80	89	83	79	76	88	83	79	76	87	82	79	76	85	81	78	76	75
1.00	94	88	85	82	93	88	84	82	91	87	84	81	89	86	83	81	80
1.25	97	92	89	86	96	92	88	86	94	90	88	85	92	89	87	85	84
1.50	99	95	92	90	98	94	92	89	96	93	91	89	94	92	90	88	86
2.00	102	99	97	95	101	99	96	95	100	97	95	94	98	96	94	93	91
2.50	104	102	100	99	103	101	100	98	102	100	98	97	100	98	97	96	94
3.00	106	104	103	101	105	103	102	101	103	102	101	100	101	100	99	98	96
4.00	107	106	105	104	106	105	104	103	104	103	103	102	102	102	101	100	98
5.00	108	107	106	105	107	106	105	105	105	104	104	103	103	103	102	102	99
7.00	109	108	108	107	108	107	107	107	106	105	105	105	104	104	103	103	101
10.00	109	109	109	109	108	108	108	108	106	106	106	106	104	104	104	104	101

# 屋内照明器具特性

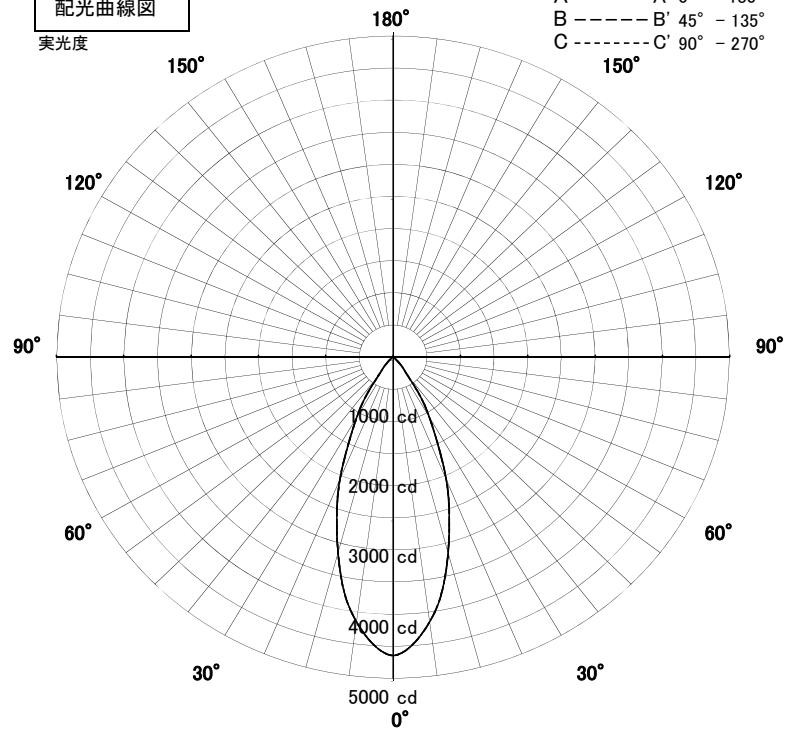


品名	DD-3403		
光源	LED56.5W		
実効光束 (器具光束)	2601lm	エネルギー 効率	46.0lm/W



配光曲線図

実光度

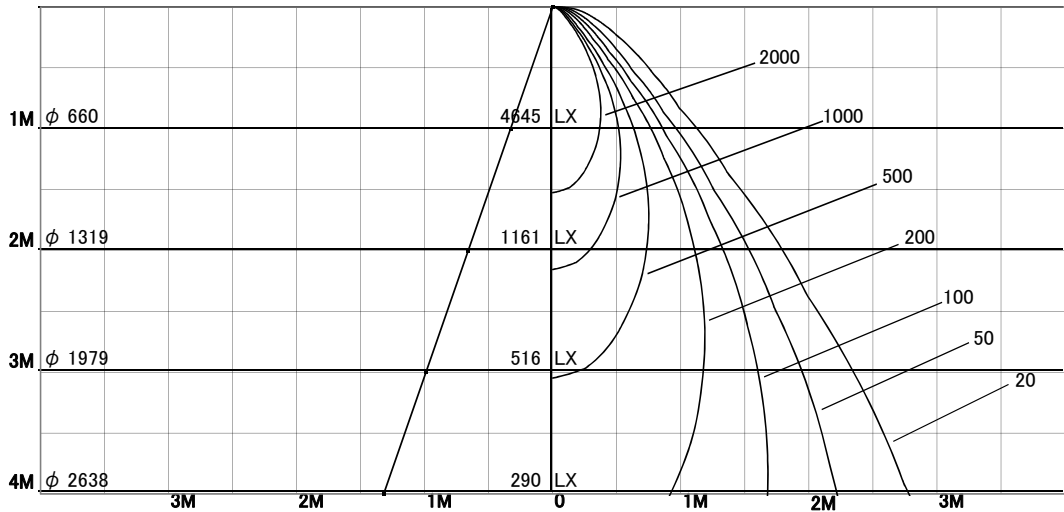


1/2照度角

直射水平面照度

単位: Lx

器具効率	56.3%	
色温度	3850K	
演色評価指数	Ra82	
保守率	良	0.67
	中	0.63
	否	0.56
1/2照度角		
A-A'	36.5	Deg
C-C'	36.5	Deg
最大取付間隔		
A-A'	0.66	H
C-C'	0.66	H



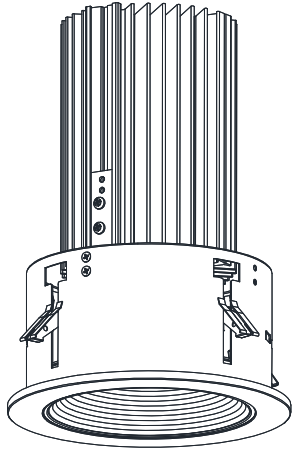
固有照明率表

天井	80%				70%				50%				30%				0%
	70%	50%	30%	10%	70%	50%	30%	10%	70%	50%	30%	10%	70%	50%	30%	10%	0%
壁	10%																0%
床	10%																0%
0.60	84	78	74	71	83	77	74	71	82	77	73	71	81	76	73	71	70
0.80	89	83	79	76	88	83	79	76	87	82	79	76	85	81	78	76	75
1.00	94	88	85	82	93	88	84	82	91	87	84	81	89	86	83	81	80
1.25	97	92	89	86	96	92	89	86	94	90	88	85	92	89	87	85	84
1.50	99	95	92	90	98	94	92	89	96	93	91	89	94	92	90	88	86
2.00	102	100	97	95	101	99	97	95	100	97	95	94	98	96	94	93	91
2.50	105	102	100	99	103	101	100	98	102	100	98	97	100	98	97	96	94
3.00	106	104	103	101	105	103	102	101	103	102	101	100	101	100	99	98	96
4.00	107	106	105	104	106	105	104	103	104	103	103	102	102	102	101	100	98
5.00	108	107	106	105	107	106	105	105	105	104	104	103	103	103	102	102	99
7.00	109	108	108	107	108	107	107	107	106	105	105	105	104	104	103	103	101
10.00	109	109	109	109	108	108	108	108	106	106	106	106	104	104	104	104	101

# 屋内照明器具特性

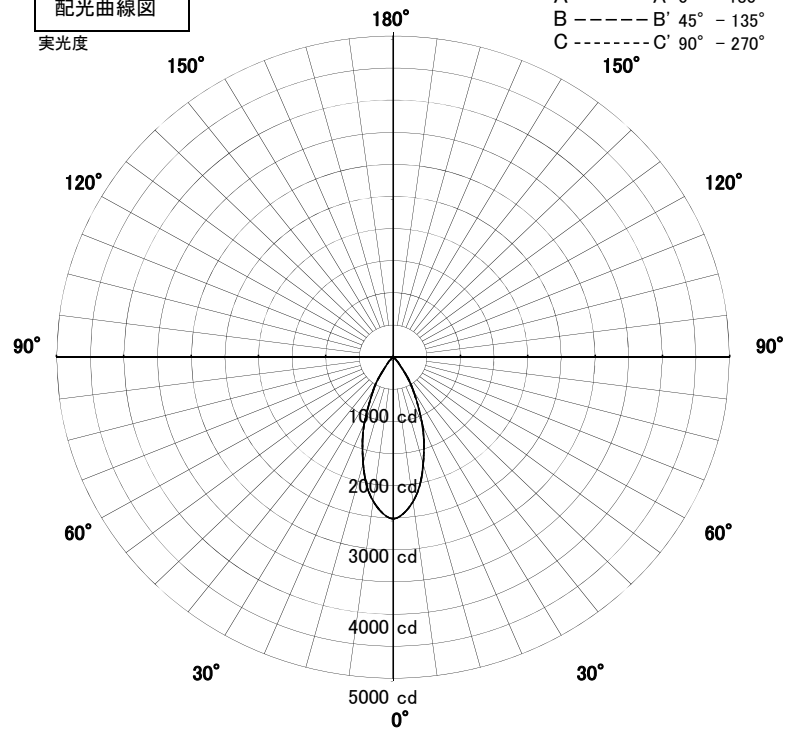


品名	DD-3403		
光源	LED28.3W		
実効光束 (器具光束)	1422lm	エネルギー 効率	50.3lm/W



配光曲線図

実光度

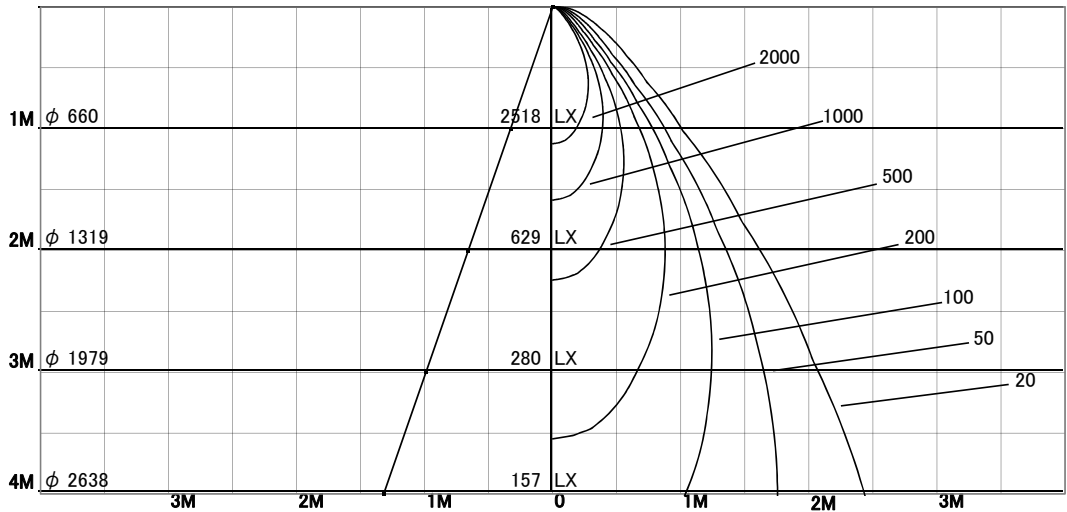


1/2照度角

直射水平面照度

単位: Lx

器具効率	56.7%	
色温度	5000K	
演色評価指数	Ra82	
保守率	良	0.67
	中	0.63
	否	0.56
1/2照度角		
A-A'	36.5	Deg
C-C'	36.5	Deg
最大取付間隔		
A-A'	0.66	H
C-C'	0.66	H



固有照明率表

天井	80%				70%				50%				30%				0%
	70%	50%	30%	10%	70%	50%	30%	10%	70%	50%	30%	10%	70%	50%	30%	10%	0%
壁	10%																0%
床	10%																0%
0.60	84	78	74	71	83	77	74	71	82	77	73	71	81	76	73	71	69
0.80	89	83	79	76	88	83	79	76	87	82	79	76	85	81	78	76	75
1.00	94	88	85	82	93	88	84	82	91	87	84	81	89	86	83	81	80
1.25	97	92	89	86	96	92	89	86	94	90	88	85	92	89	87	85	84
1.50	99	95	92	90	98	94	92	89	96	93	91	89	94	92	90	88	86
2.00	102	100	97	95	101	99	97	95	100	97	95	94	98	96	94	93	91
2.50	105	102	100	99	104	101	100	98	102	100	98	97	100	98	97	96	94
3.00	106	104	103	101	105	103	102	101	103	102	101	100	101	100	99	98	96
4.00	107	106	105	104	106	105	104	103	104	103	103	102	102	102	101	100	98
5.00	108	107	106	105	107	106	105	105	105	104	104	103	103	103	102	102	99
7.00	109	108	108	107	108	107	107	107	106	105	105	105	104	104	103	103	101
10.00	109	109	109	109	108	108	108	108	106	106	106	106	104	104	104	104	101