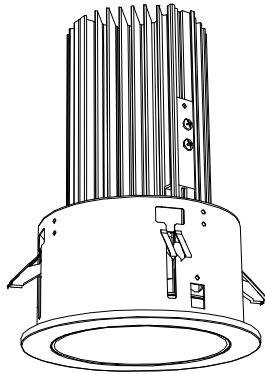


屋内照明器具特性

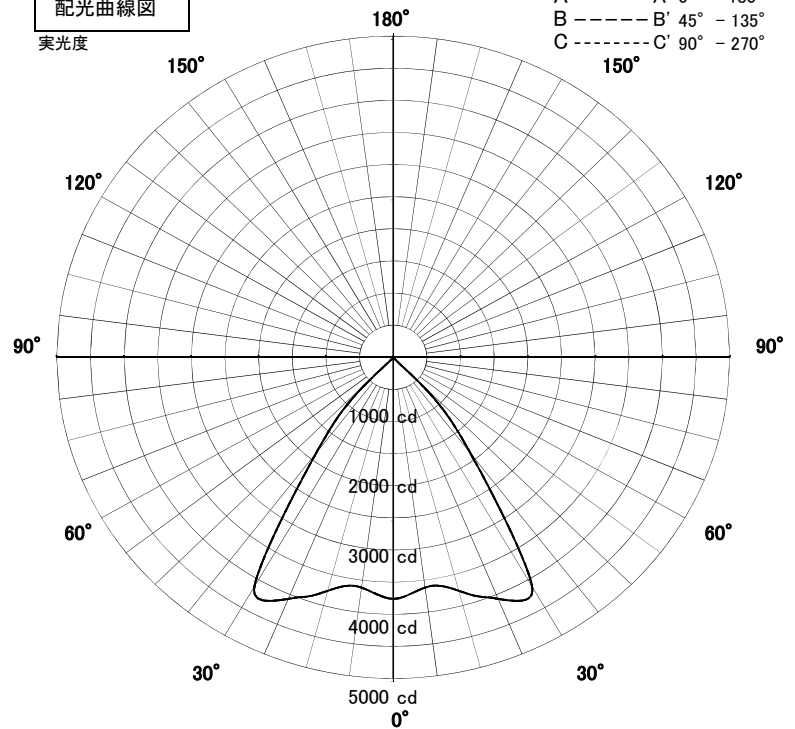


品名	DD-3409-W		
光源	LED63W		
実効光束 (器具光束)	5536lm	エネルギー 効率	87.9lm/W



配光曲線図

実光度



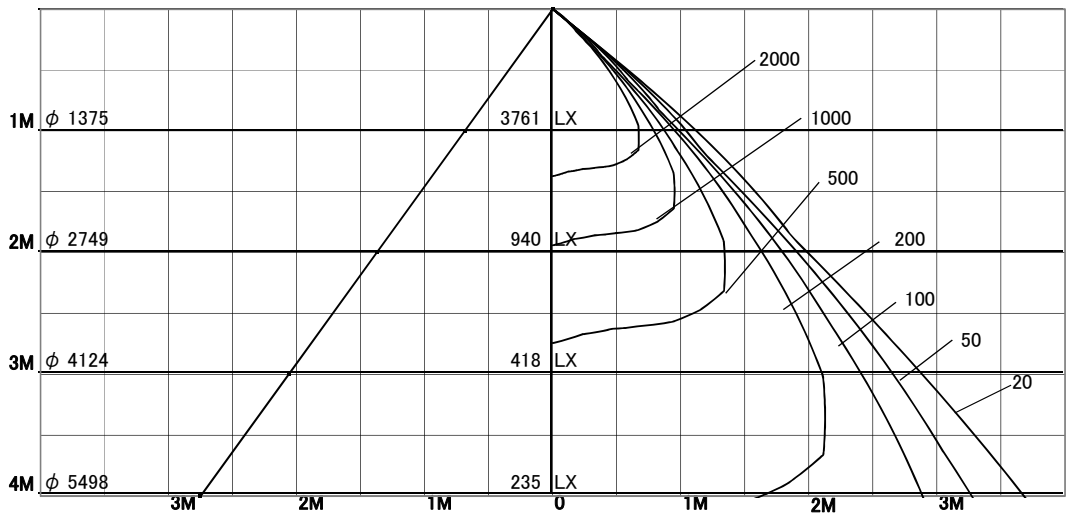
A ——— A' 0° - 180°
 B - - - - B' 45° - 135°
 C - - - - C' 90° - 270°

1/2照度角

直射水平面照度

単位:Lx

器具効率	78.9%	
色温度	4000K	
演色評価指数	Ra83	
保守率	良	0.67
	中	0.63
	否	0.56
1/2照度角		
A-A'	69.0	Deg
C-C'	69.0	Deg
最大取付間隔		
A-A'	1.37	H
C-C'	1.37	H



固有照明率表

天井	80%				70%				50%				30%				0%
	70%	50%	30%	10%	70%	50%	30%	10%	70%	50%	30%	10%	70%	50%	30%	10%	0%
壁	10%																0%
床	10%																0%
0.60	83	77	72	69	82	76	72	69	81	76	72	69	80	75	72	69	68
0.80	89	83	79	76	88	82	78	75	86	81	78	75	85	81	77	75	74
1.00	93	88	84	81	92	88	84	81	91	86	83	81	89	85	83	80	79
1.25	97	92	89	86	96	92	88	86	94	90	88	85	92	89	87	85	83
1.50	99	95	92	90	98	95	92	89	96	93	91	89	95	92	90	88	86
2.00	103	100	97	95	102	99	97	95	100	98	96	94	98	96	95	93	91
2.50	105	103	101	99	104	102	100	99	102	100	99	97	100	99	98	96	95
3.00	106	105	103	102	105	104	102	101	103	102	101	100	102	101	100	99	97
4.00	108	106	105	104	107	105	104	104	105	104	103	102	103	102	101	101	99
5.00	108	107	106	106	107	106	106	105	105	105	104	103	103	103	102	102	100
7.00	109	109	108	108	108	108	107	107	106	106	105	105	104	104	104	103	101
10.00	110	109	109	109	108	108	108	108	106	106	106	106	104	104	104	104	101