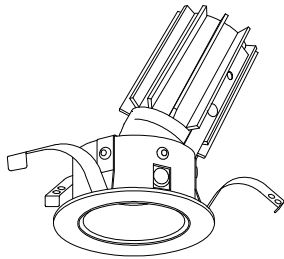


屋内照明器具特性

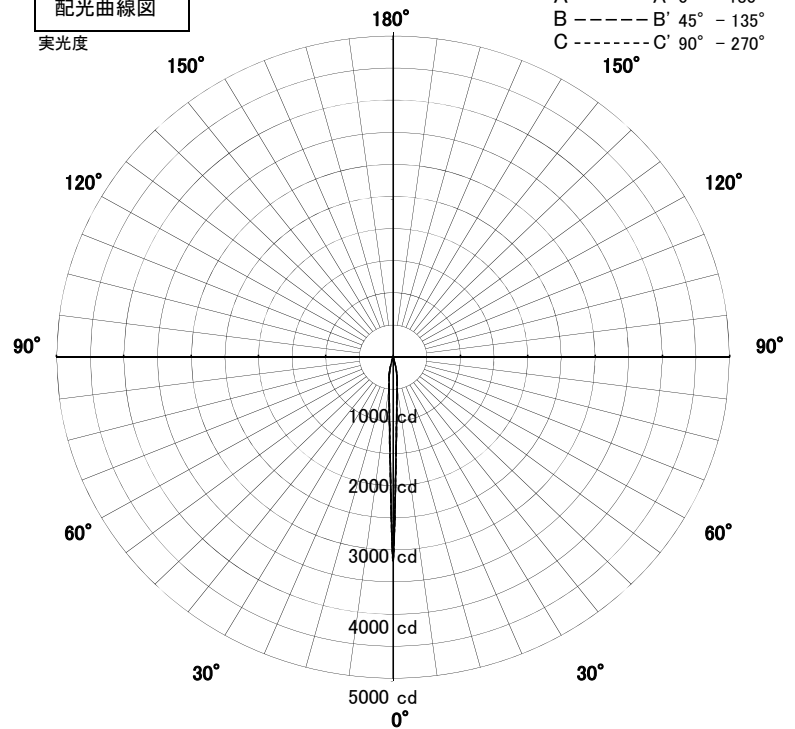


品名	DD-3448-LL		
光源	LED4.7W		
実効光束 (器具光束)	133lm	効率	28.4lm/W



配光曲線図

実光度

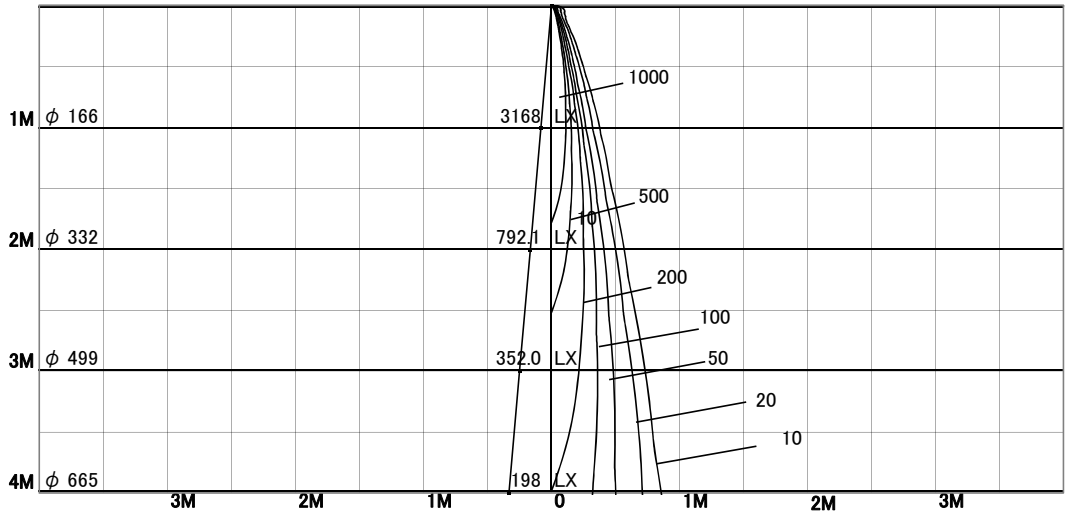


1/2照度角

直射水平面照度

単位:Lx

色温度	2700K	
演色評価指数	Ra82	
保守率	良	0.67
	中	0.63
	否	0.56



照明率表

天井	80%				70%				50%				30%				0%
	70%	50%	30%	10%	70%	50%	30%	10%	70%	50%	30%	10%	70%	50%	30%	10%	0%
壁	10%																0%
床	10%																0%
0.60	56	53	50	49	56	53	50	49	55	52	50	49	54	52	50	48	48
0.80	59	56	54	52	59	56	53	52	58	55	53	52	57	55	53	51	51
1.00	62	59	57	55	61	59	56	55	60	58	56	55	59	57	56	54	54
1.25	64	61	59	58	63	61	59	57	62	60	58	57	61	59	58	57	56
1.50	65	63	61	59	65	62	61	59	63	61	60	59	62	61	59	58	57
2.00	67	65	64	63	67	65	64	63	65	64	63	62	64	63	62	61	60
2.50	68	67	66	65	68	67	66	65	67	66	65	64	65	65	64	63	62
3.00	69	68	67	67	69	68	67	66	67	67	66	66	66	66	65	65	64
4.00	70	69	69	68	69	69	68	68	68	68	67	67	67	67	66	66	65
5.00	71	70	70	69	70	69	69	69	69	68	68	68	67	67	67	67	65
7.00	71	71	71	70	70	70	70	70	69	69	69	69	68	68	68	68	66
10.00	71	71	71	71	71	71	71	71	69	69	69	69	68	68	68	68	67