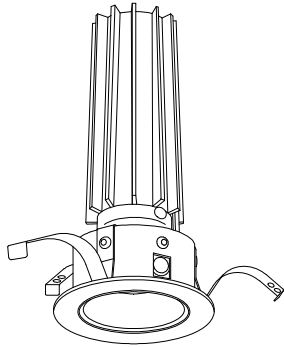


# 屋内照明器具特性

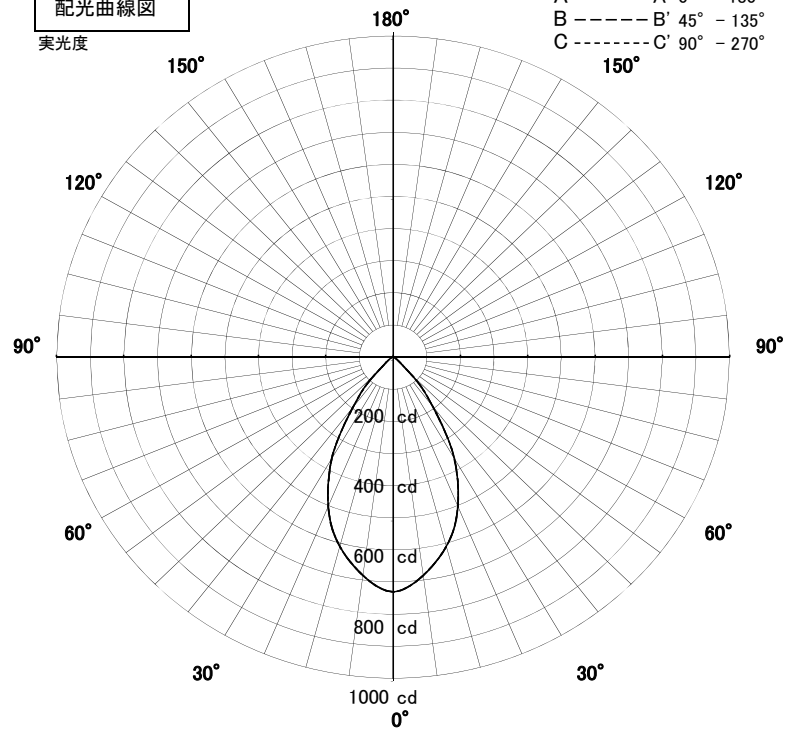


品名	DD-3466-W		
光源	LED10.3W		
実効光束 (器具光束)	700lm	効率	68.lm/W



配光曲線図

実光度

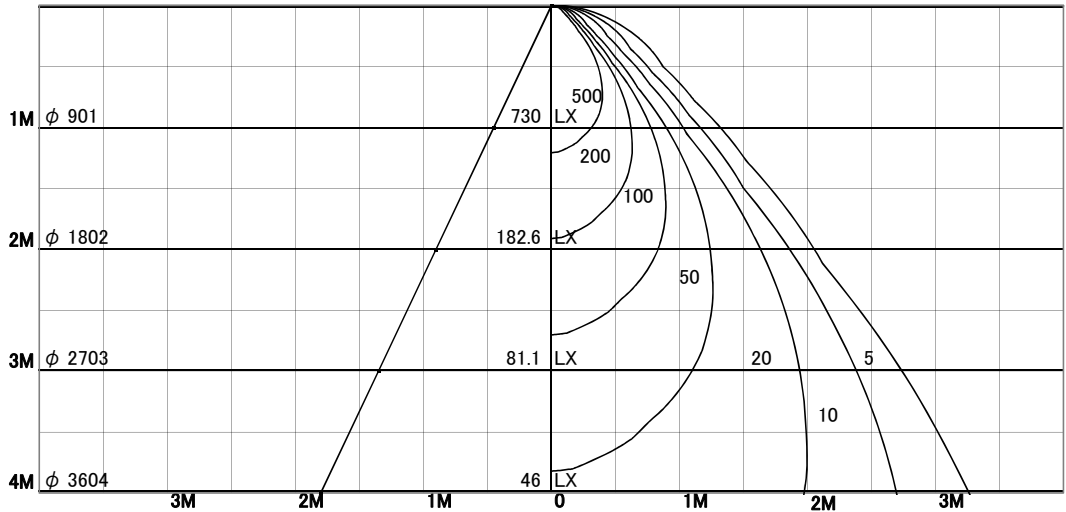


1/2照度角

直射水平面照度

単位:Lx

色温度	4000K	
演色評価指数	Ra82	
保守率	良	0.67
	中	0.63
	否	0.56



1/2照度角		
A-A'	48.5	Deg
C-C'	48.5	Deg
最大取付間隔		
A-A'	0.90	H
C-C'	0.90	H

照明率表

	80%				70%				50%				30%				0%
	70%	50%	30%	10%	70%	50%	30%	10%	70%	50%	30%	10%	70%	50%	30%	10%	0%
天井	10%																0%
壁	10%																0%
床	10%																0%
0.60	80	73	68	65	79	72	68	65	78	72	68	65	76	71	67	65	63
0.80	86	79	75	71	85	79	75	71	83	78	74	71	82	77	73	71	69
1.00	91	85	81	78	90	84	80	77	88	83	80	77	86	82	79	77	75
1.25	95	90	86	83	94	89	85	82	92	88	84	82	90	86	84	81	80
1.50	97	93	89	86	96	92	89	86	94	91	88	85	92	89	87	85	83
2.00	101	98	95	93	100	97	94	92	98	95	93	91	96	94	92	90	89
2.50	103	101	98	97	102	100	98	96	100	98	97	95	98	97	95	94	92
3.00	105	103	101	99	104	102	100	99	102	100	99	98	100	99	97	96	94
4.00	106	105	103	102	105	104	103	101	103	102	101	100	101	100	100	99	97
5.00	107	106	105	104	106	105	104	103	104	103	102	102	102	101	101	100	98
7.00	108	107	107	106	107	106	106	105	105	104	104	103	103	103	102	102	99
10.00	109	108	108	107	108	107	107	107	106	105	105	105	104	103	103	103	100