

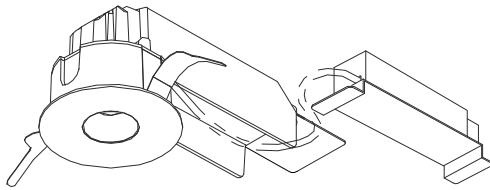
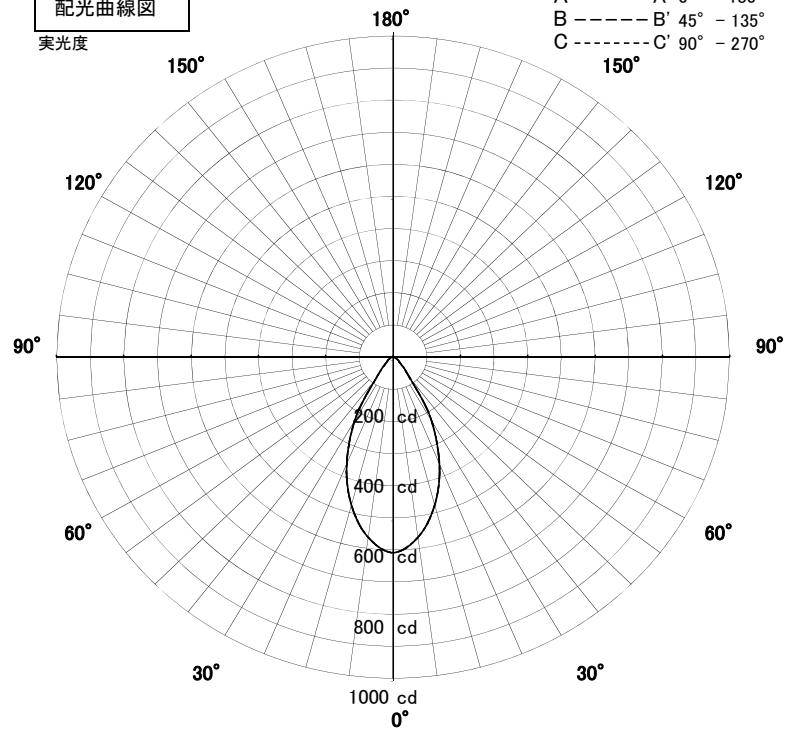
# 屋内照明器具特性



品名	DD-3488-L		
光源	LED7.2W		
実効光束 (器具光束)	486lm	効率	67.5lm/W

配光曲線図

実光度

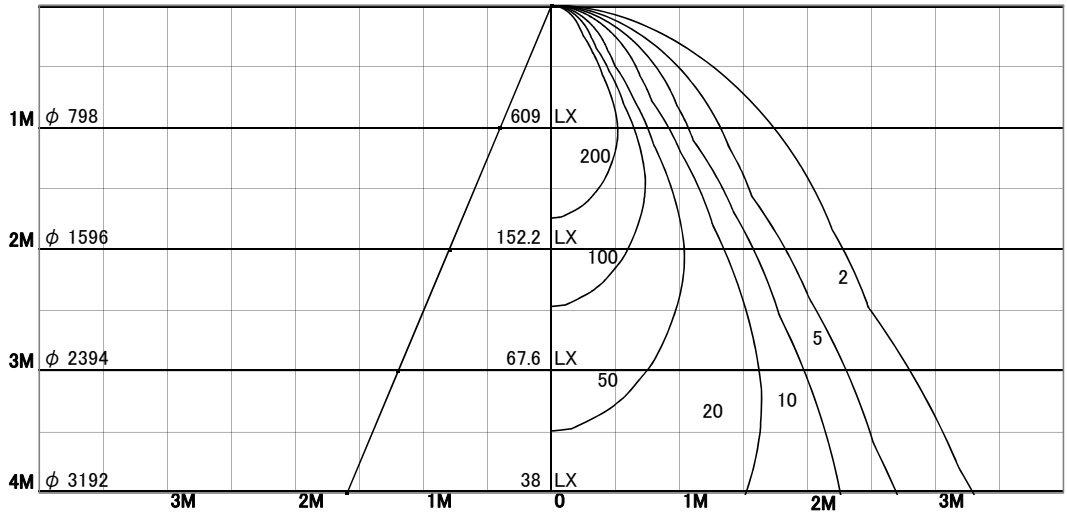


1/2照度角

直射水平面照度

単位:Lx

色温度	3000K	
演色評価指数	Ra82	
保守率	良	0.67
	中	0.63
	否	0.56



1/2照度角		
A-A'	43.5	Deg
C-C'	43.5	Deg
最大取付間隔		
A-A'	0.80	H
C-C'	0.80	H

照明率表

天井	80%				70%				50%				30%				0%
	70%	50%	30%	10%	70%	50%	30%	10%	70%	50%	30%	10%	70%	50%	30%	10%	0%
壁	10%																0%
床	10%																0%
0.60	80	73	68	65	79	72	68	65	77	71	67	64	76	71	67	64	63
0.80	86	79	74	71	85	78	74	71	83	77	73	70	81	77	73	70	69
1.00	91	84	80	77	90	84	80	77	88	83	79	76	86	82	78	76	74
1.25	94	89	85	82	93	88	84	81	91	87	84	81	89	86	83	80	79
1.50	97	92	88	85	96	91	88	85	94	90	87	84	92	89	86	84	82
2.00	101	97	94	92	100	96	94	91	98	95	92	90	96	93	91	90	88
2.50	103	100	98	96	102	99	97	95	100	98	96	94	98	96	95	93	91
3.00	105	102	100	99	104	102	100	98	102	100	98	97	100	98	97	96	94
4.00	106	105	103	102	105	104	102	101	103	102	101	100	101	100	99	98	96
5.00	107	106	105	104	106	105	104	103	104	103	102	101	102	101	101	100	98
7.00	108	108	107	106	107	107	106	105	105	105	104	103	103	103	102	102	99
10.00	109	109	108	108	108	108	107	107	106	105	105	105	104	104	103	103	100