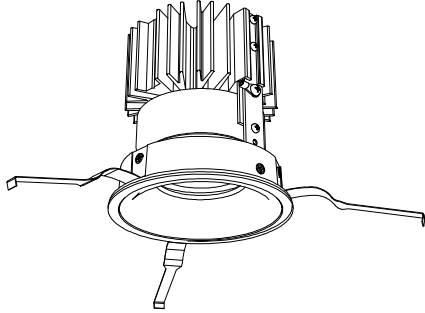


# 屋内照明器具特性

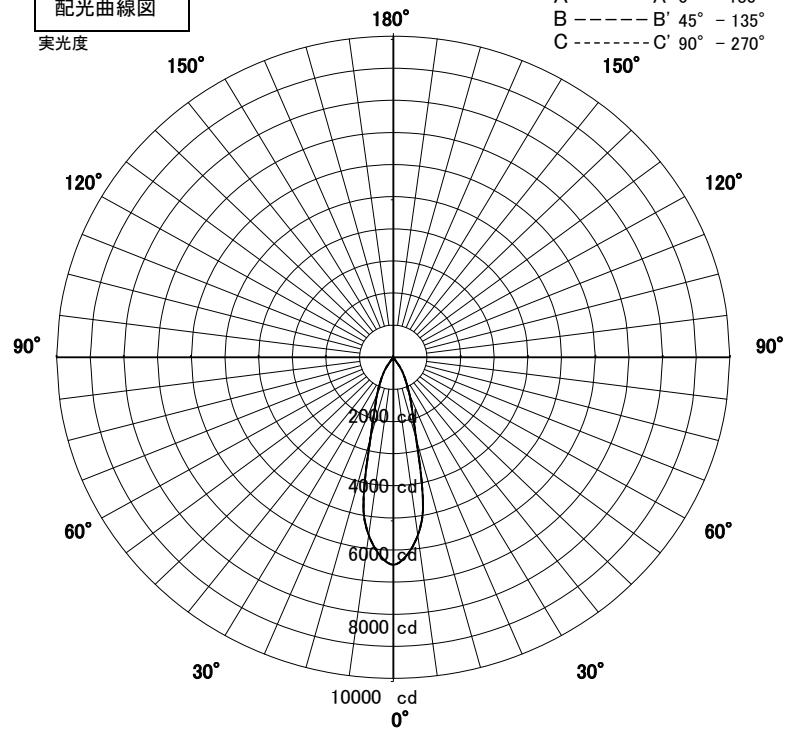


品名	DD-3510-LL		
光源	LED27.0W		
実効光束 (器具光束)	1998lm	効率	73.9lm/W



配光曲線図

実光度



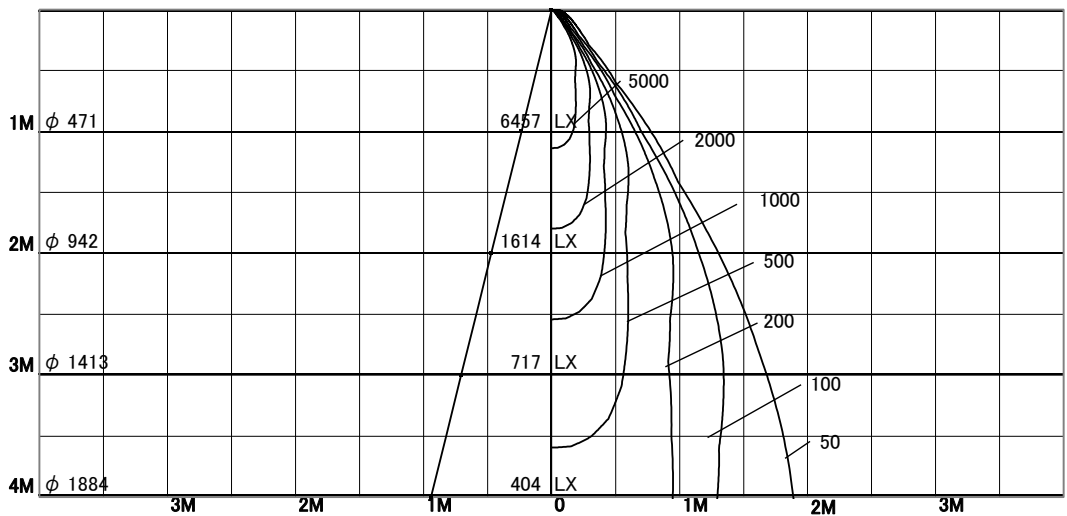
1/2照度角

直射水平面照度

単位:Lx

器具効率	62.9%	
色温度	2700K	
演色評価指数	Ra83	
保守率	良	0.63
	中	0.6
	否	0.56

1/2照度角		
A-A'	26.5	Deg
C-C'	26.5	Deg
最大取付間隔		
A-A'	0.47	H
C-C'	0.47	H



照明率表

天井	80%				70%				50%				30%				0%
	70%	50%	30%	10%	70%	50%	30%	10%	70%	50%	30%	10%	70%	50%	30%	10%	0%
壁	10%																0%
床	10%																0%
0.60	50	47	45	43	50	47	45	43	49	46	45	43	48	46	44	43	43
0.80	53	50	48	46	52	50	48	46	51	49	47	46	51	49	47	46	45
1.00	55	52	51	49	55	52	50	49	54	52	50	49	53	51	50	49	48
1.25	57	54	53	51	56	54	52	51	55	53	52	51	54	53	52	51	50
1.50	58	56	54	53	57	56	54	53	56	55	54	52	55	54	53	52	51
2.00	60	58	57	56	59	58	57	56	58	57	56	55	57	56	55	55	54
2.50	61	60	59	58	60	59	58	58	59	58	58	57	58	58	57	57	55
3.00	62	61	60	59	61	60	60	59	60	59	59	58	59	59	58	58	57
4.00	62	62	61	61	62	61	61	60	61	60	60	60	60	59	59	59	58
5.00	63	62	62	62	62	62	62	61	61	61	61	60	60	60	60	59	58
7.00	63	63	63	63	63	62	62	62	61	61	61	61	60	60	60	60	59
10.00	63	63	63	63	63	63	63	63	62	62	62	62	61	61	61	61	59