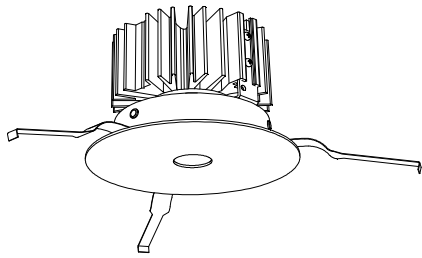


屋内照明器具特性

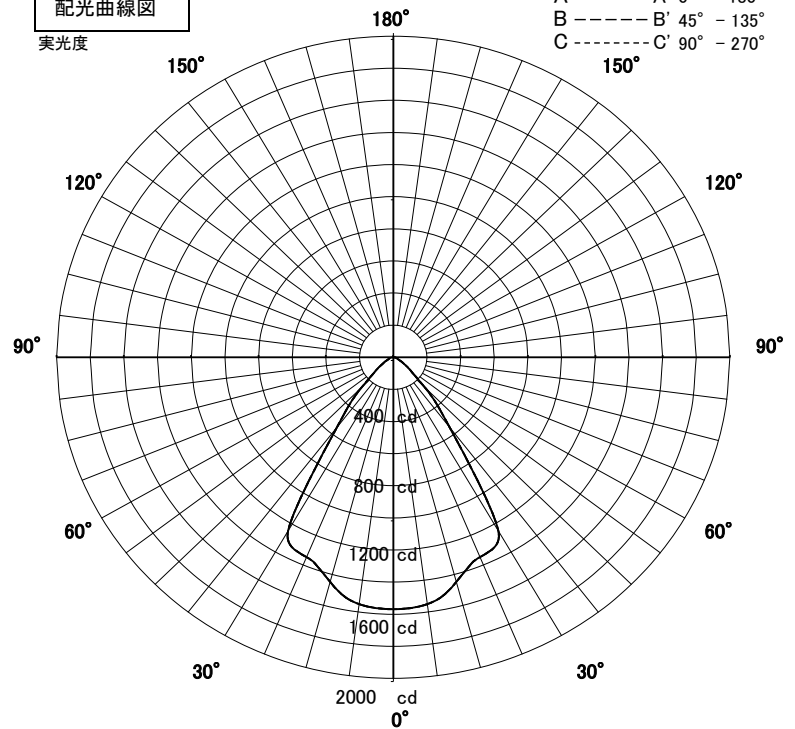


品名	DD-3512-WW		
光源	LED27.0W		
実効光束 (器具光束)	2067lm	効率	76.5lm/W



配光曲線図

実光度

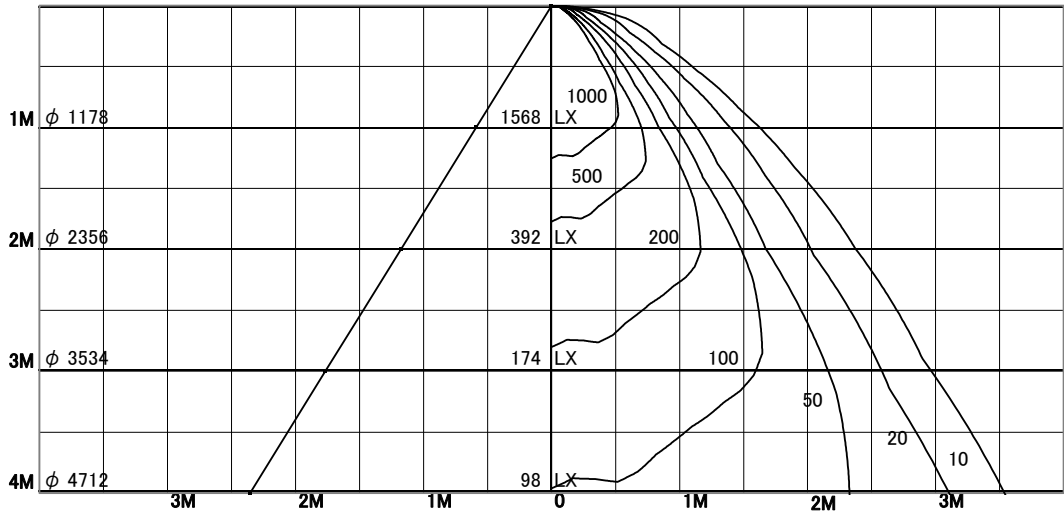


1/2照度角

直射水平面照度

単位:Lx

器具効率	60.9%	
色温度	3500K	
演色評価指数	Ra83	
保守率	良	0.67
	中	0.63
	否	0.56
1/2照度角		
A-A'	61.0	Deg
C-C'	61.0	Deg
最大取付間隔		
A-A'	1.18	H
C-C'	1.18	H



照明率表

	80%				70%				50%				30%				0%
	70%	50%	30%	10%	70%	50%	30%	10%	70%	50%	30%	10%	70%	50%	30%	10%	0%
天井	10%																0%
壁	10%																0%
床	10%																0%
0.60	47	42	39	37	46	42	39	37	45	41	39	37	44	41	38	37	36
0.80	51	46	43	41	50	46	43	41	49	45	43	41	48	45	43	41	40
1.00	54	50	47	45	53	49	47	45	52	49	46	45	51	48	46	44	43
1.25	56	53	50	48	56	52	50	48	54	52	49	48	53	51	49	47	47
1.50	58	55	53	51	57	54	52	50	56	54	52	50	55	53	51	50	49
2.00	60	58	56	55	60	58	56	54	58	57	55	54	57	56	54	53	52
2.50	62	60	58	57	61	59	58	57	60	58	57	56	59	57	56	56	54
3.00	63	61	60	59	62	61	60	58	61	60	59	58	60	59	58	57	56
4.00	64	63	62	61	63	62	61	60	62	61	60	59	61	60	59	59	57
5.00	64	63	63	62	64	63	62	61	62	62	61	60	61	61	60	60	58
7.00	65	64	64	63	64	64	63	63	63	62	62	62	62	61	61	61	59
10.00	65	65	65	64	65	64	64	64	63	63	63	62	62	62	62	61	60