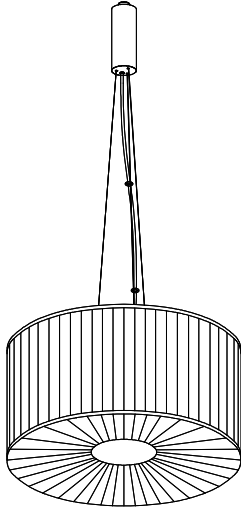


屋内照明器具特性

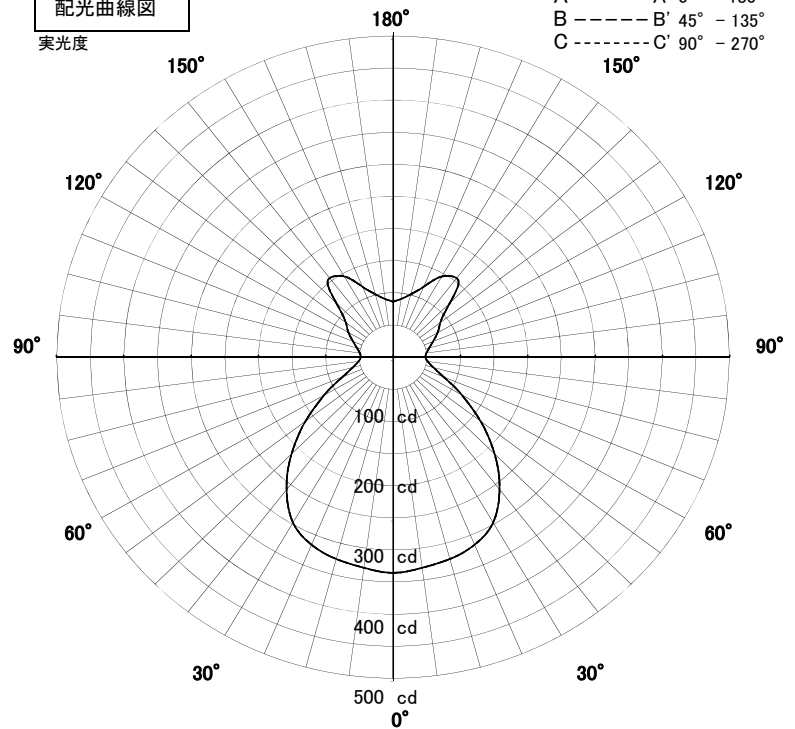


品名	PD-2621-L+KP-4091		
光源	LDA14L-G/100W × 1		
実効光束 (器具光束)	1502lm	効率	105.0lm/W



配光曲線図

実光度



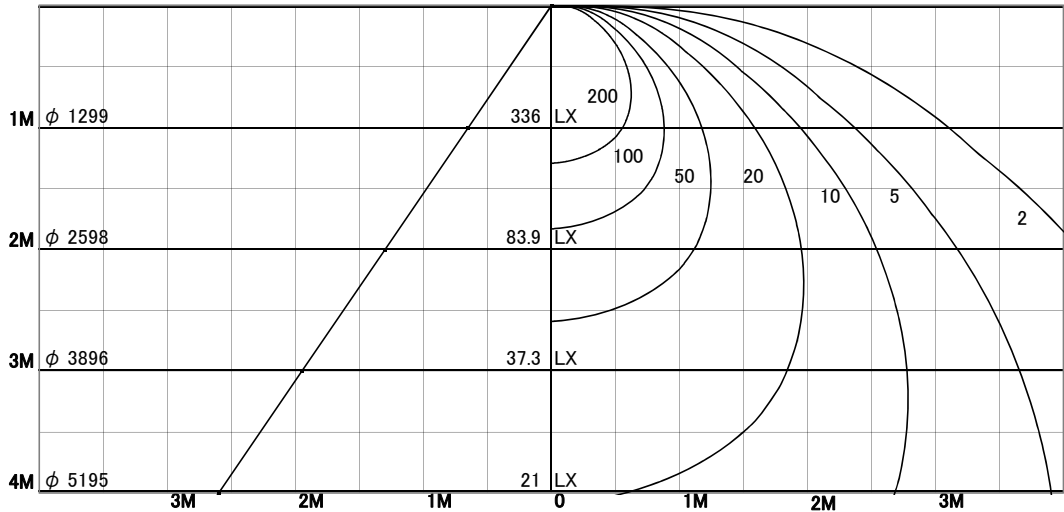
1/2照度角

直射水平面照度

単位:Lx

色温度	2700K	
演色評価指数	Ra80	
保守率	良	0.67
	中	0.63
	否	0.56

1/2照度角		
A-A'	66.0	Deg
C-C'	66.0	Deg
最大取付間隔		
A-A'	1.30	H
C-C'	1.30	H



照明率表

	80%				70%				50%				30%				0%
	70%	50%	30%	10%	70%	50%	30%	10%	70%	50%	30%	10%	70%	50%	30%	10%	0%
天井	10%																0%
壁	10%																0%
床	10%																0%
0.60	37	30	25	21	36	29	25	21	35	29	24	21	34	28	24	21	20
0.80	43	35	30	27	42	35	30	27	40	34	30	27	38	33	29	26	25
1.00	47	40	35	31	46	39	35	31	44	38	34	31	42	37	34	31	30
1.25	50	44	40	36	49	44	39	36	47	43	39	36	46	41	38	35	34
1.50	53	47	43	39	52	47	43	39	50	46	42	39	48	44	41	39	37
2.00	57	52	48	45	56	51	48	45	54	50	47	44	52	49	46	44	42
2.50	59	55	51	49	58	54	51	48	56	53	50	48	54	52	49	47	45
3.00	60	57	54	51	59	56	53	51	58	55	52	50	56	53	51	50	48
4.00	62	59	57	55	61	59	56	54	60	57	55	53	58	56	54	53	51
5.00	63	61	59	57	63	60	58	56	61	59	57	55	59	57	56	54	53
7.00	65	63	61	60	64	62	61	59	62	61	59	58	60	59	58	57	55
10.00	66	64	63	62	65	64	62	61	63	62	61	60	62	61	60	59	57