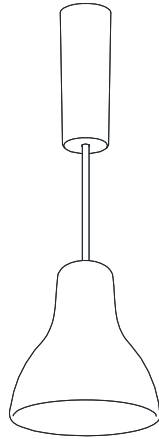


屋内照明器具特性

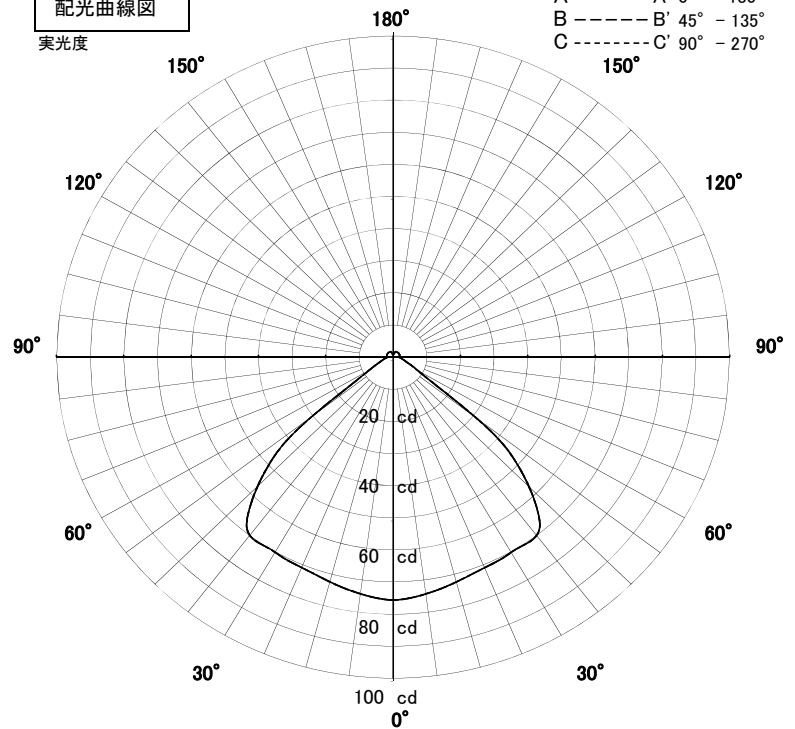


品名	PD-2666-L		
光源	LDA4L-G-E17/S/40W		
実効光束 (器具光束)	193lm	効率	45.9lm/W



配光曲線図

実光度

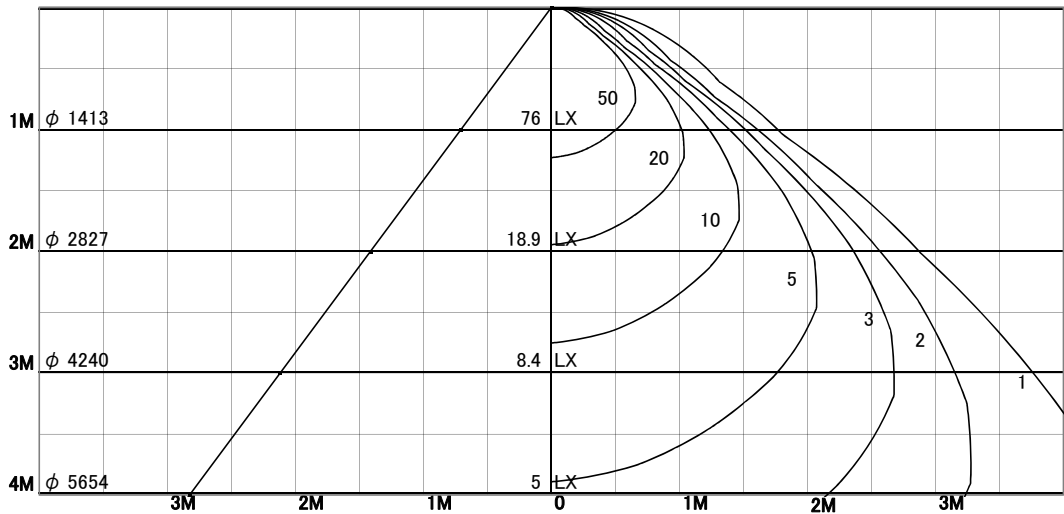


1/2照度角

直射水平面照度

単位:Lx

色温度	2700K	
演色評価指数	Ra83	
保守率	良	0.67
	中	0.63
	否	0.56



1/2照度角		
A-A'	70.5	Deg
C-C'	70.5	Deg
最大取付間隔		
A-A'	1.41	H
C-C'	1.41	H

照明率表

	80%				70%				50%				30%				0%
	70%	50%	30%	10%	70%	50%	30%	10%	70%	50%	30%	10%	70%	50%	30%	10%	0%
天井	10%																0%
壁	10%																0%
床	10%																0%
0.60	60	50	43	39	59	49	43	39	57	48	43	39	55	48	42	39	37
0.80	69	60	53	49	68	59	53	49	66	58	52	48	63	57	52	48	46
1.00	76	67	61	57	74	66	61	56	72	65	60	56	70	64	59	56	54
1.25	81	74	68	64	80	73	68	64	77	71	67	63	75	70	66	63	61
1.50	85	78	73	69	83	77	73	69	81	76	72	68	79	74	71	68	66
2.00	90	85	80	77	88	84	80	77	86	82	79	76	84	80	77	75	73
2.50	93	88	85	82	91	87	84	81	89	86	83	80	87	84	81	79	77
3.00	94	91	88	85	93	90	87	84	91	88	85	83	89	86	84	82	80
4.00	96	93	91	89	95	92	90	88	93	90	88	87	91	89	87	85	83
5.00	97	95	93	91	96	94	92	90	94	92	90	89	92	90	89	87	85
7.00	99	97	95	93	97	96	94	93	95	94	92	91	93	92	91	89	87
10.00	100	98	97	95	98	97	96	94	96	95	94	93	94	93	92	91	88