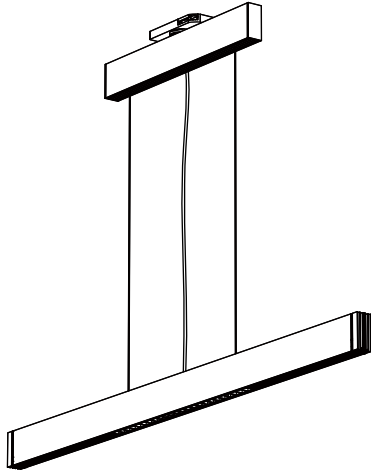


屋内照明器具特性

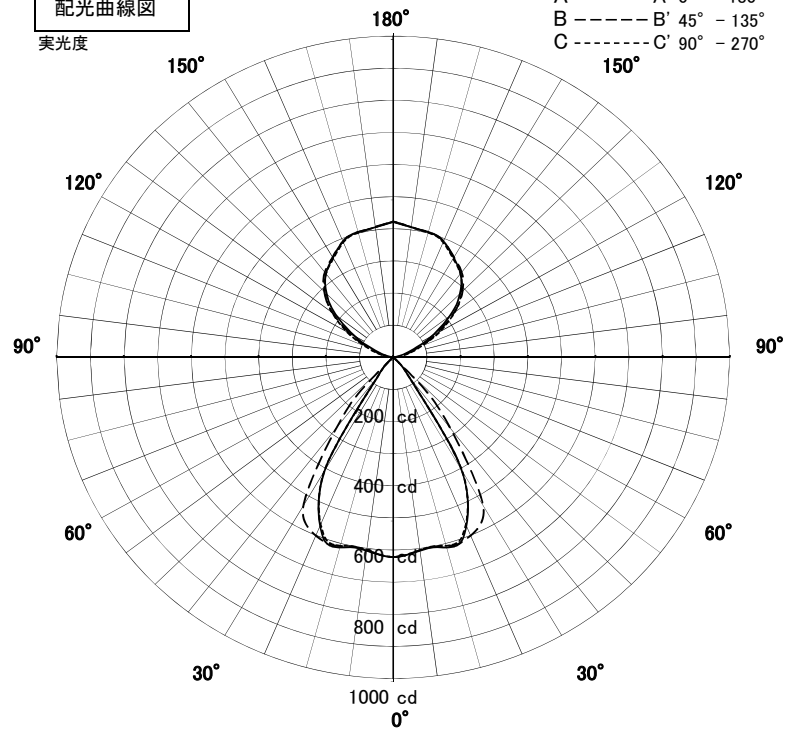


品名	PD-2909-L		
光源	21W(UP+DOWN)		
実効光束 (器具光束)	1784lm	効率	85.lm/W



配光曲線図

実光度

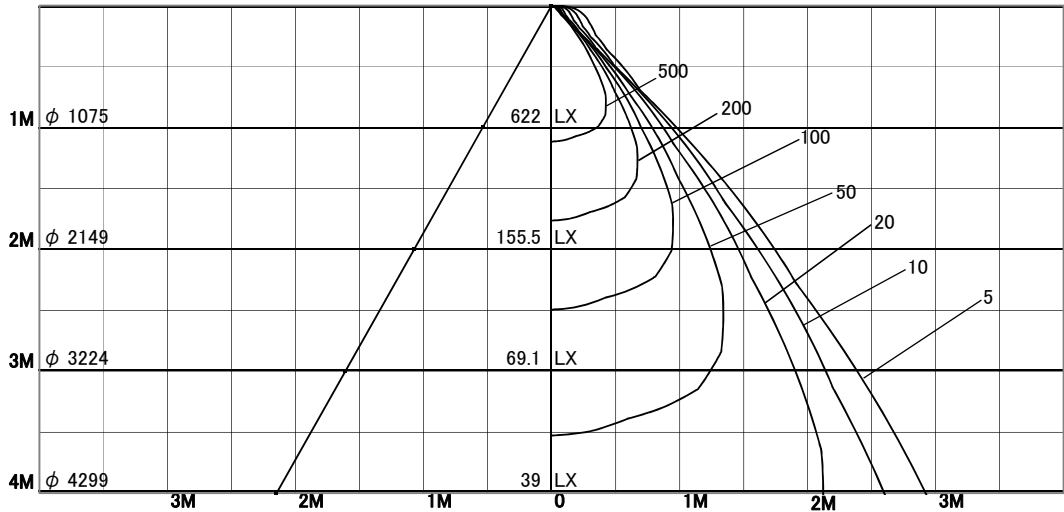


1/2照度角

直射水平面照度

単位:Lx

色温度	3000K	
演色評価指数	Ra83	
保守率	良	0.8
	中	0.6
	否	0.54



1/2照度角		
A-A'	57.0	Deg
C-C'	56.5	Deg
最大取付間隔		
A-A'	1.09	H
C-C'	1.07	H

照明率表

天井	80%				70%				50%				30%				0%
	70%	50%	30%	10%	70%	50%	30%	10%	70%	50%	30%	10%	70%	50%	30%	10%	
壁	10%																
床	10%																
0.60	34	31	29	28	33	31	29	28	33	31	29	28	32	30	29	28	28
0.80	36	33	32	31	35	33	32	31	35	33	31	30	34	32	31	30	30
1.00	38	35	34	33	37	35	34	33	36	35	34	33	36	34	33	32	32
1.25	39	37	36	35	39	37	36	35	38	36	35	34	37	36	35	34	34
1.50	40	38	37	36	39	38	37	36	39	37	36	36	38	37	36	35	35
2.00	41	40	39	38	41	40	39	38	40	39	38	38	39	39	38	37	37
2.50	42	41	40	40	42	41	40	40	41	40	40	39	40	40	39	39	38
3.00	43	42	41	41	42	42	41	41	41	41	40	40	41	40	40	40	39
4.00	43	43	42	42	43	42	42	42	42	42	41	41	41	41	41	40	40
5.00	43	43	43	42	43	43	42	42	42	42	42	41	41	41	41	41	40
7.00	44	44	43	43	43	43	43	43	43	42	42	42	42	42	42	41	40
10.00	44	44	44	44	44	43	43	43	43	43	43	43	42	42	42	42	41