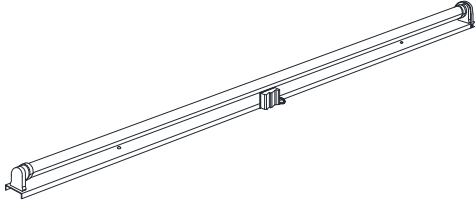


屋内照明器具特性

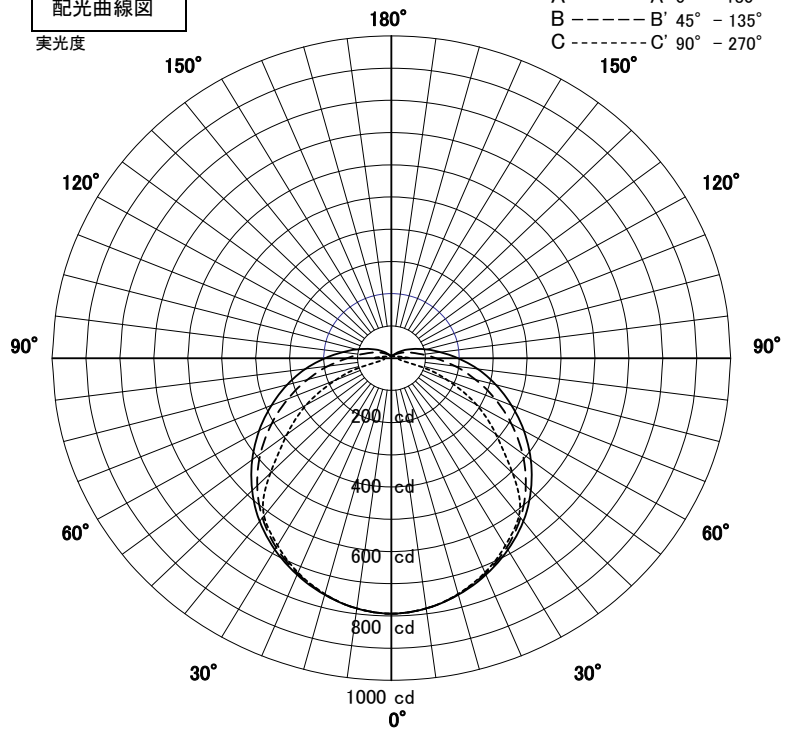


品名	YLD-9025-L		
光源	LED22.8W		
実効光束 (器具光束)	2854lm	効率	125.1lm/W



配光曲線図

実光度

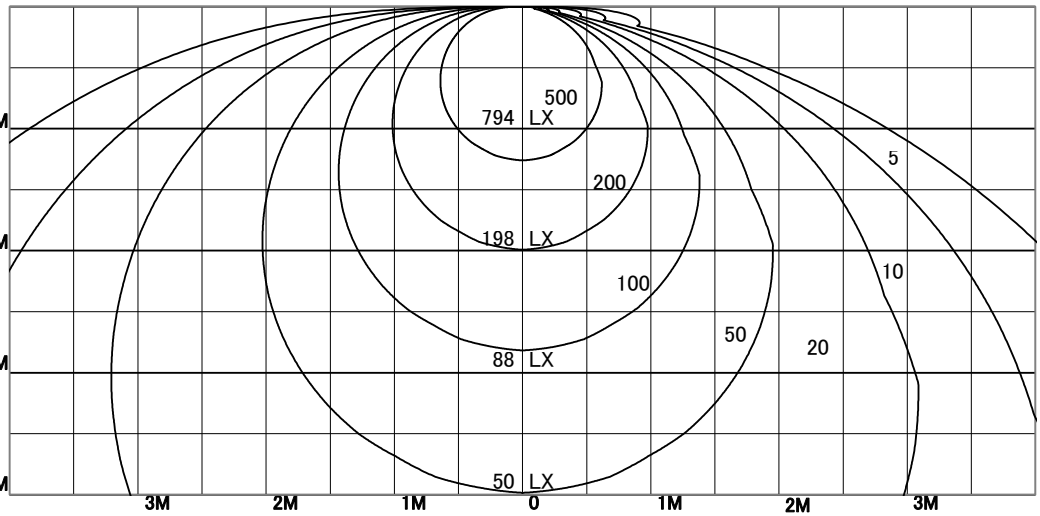


直射水平面照度

単位:Lx

A-A' Section

C-C' Section



色温度	5000K	
演色評価指数	Ra83	
保守率	良	0.69
	中	0.67
	否	0.63
1/2照度角		
A-A'	65.5	Deg
C-C'	64.5	Deg
最大取付間隔		
A-A'	1.29	H
C-C'	1.26	H

照明率表

天井	80%				70%				50%				30%				0%
	70%	50%	30%	10%	70%	50%	30%	10%	70%	50%	30%	10%	70%	50%	30%	10%	0%
壁	10%																0%
床	10%																0%
0.60	50	38	31	26	49	38	31	26	46	37	31	26	44	36	30	26	24
0.80	58	47	39	34	56	46	39	33	54	45	38	33	51	43	38	33	31
1.00	64	53	46	40	62	52	45	40	59	51	45	40	57	49	44	39	37
1.25	69	59	52	47	68	59	52	46	65	57	51	46	62	55	50	46	43
1.50	73	64	57	52	71	63	57	51	68	61	56	51	66	60	55	50	48
2.00	79	71	65	60	77	70	64	60	74	68	63	59	71	66	62	58	56
2.50	82	76	70	65	80	74	69	65	78	72	68	64	75	71	67	63	61
3.00	84	79	74	70	83	78	73	69	80	76	72	68	77	74	70	67	65
4.00	87	83	79	75	86	82	78	74	83	80	76	73	81	78	75	72	70
5.00	89	85	82	79	88	84	81	78	85	82	79	77	83	80	78	75	73
7.00	91	88	86	83	90	87	85	82	87	85	83	81	85	83	81	80	77
10.00	93	91	89	87	92	90	88	86	89	88	86	84	87	86	84	83	80